

Пассажирский авиалайнер Аэробус А320neo

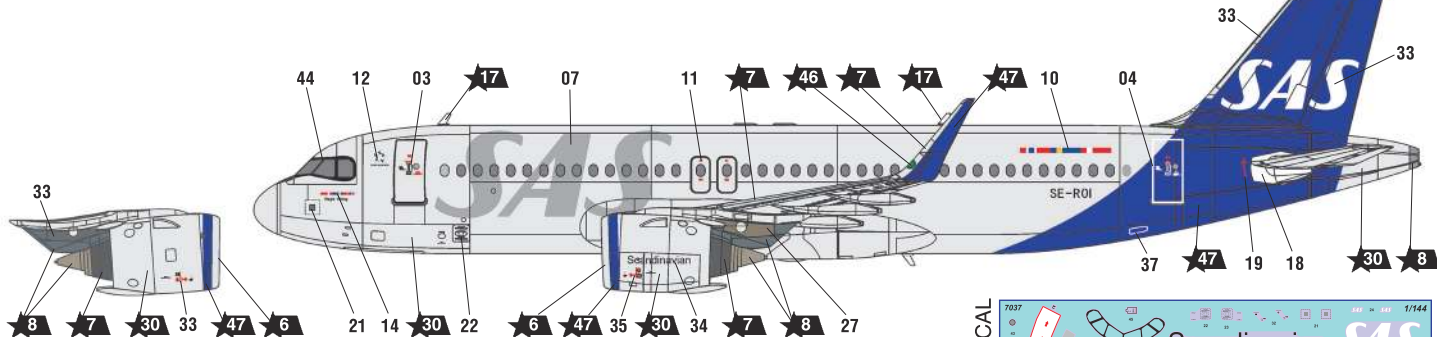


СХЕМА ОКРАСКИ МОДЕЛИ И РАЗМЕЩЕНИЕ ДЕКАЛЕЙ

20 Номера красок
Numbers of the paints

45 Номера декалей
Numbers of the decals

После нанесения декалей мы рекомендуем использовать матовый лак Мастер акрил (МАКР-61). Это дополнительно защитит вашу модель от внешних воздействий, а также придаст необходимую матовость. Лак выпускается предприятием "Звезда" и продается отдельно.



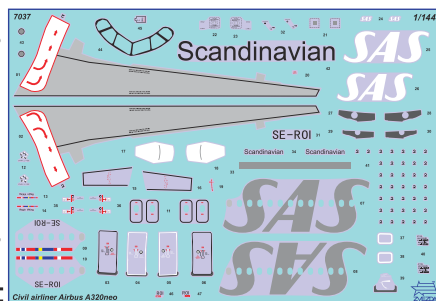
ИСПОЛЬЗОВАНИЕ СДВИЖНЫХ КАРТИНОК (ДЕКАЛЕЙ)

DIRECTIONS FOR APPLYING THE DECALS



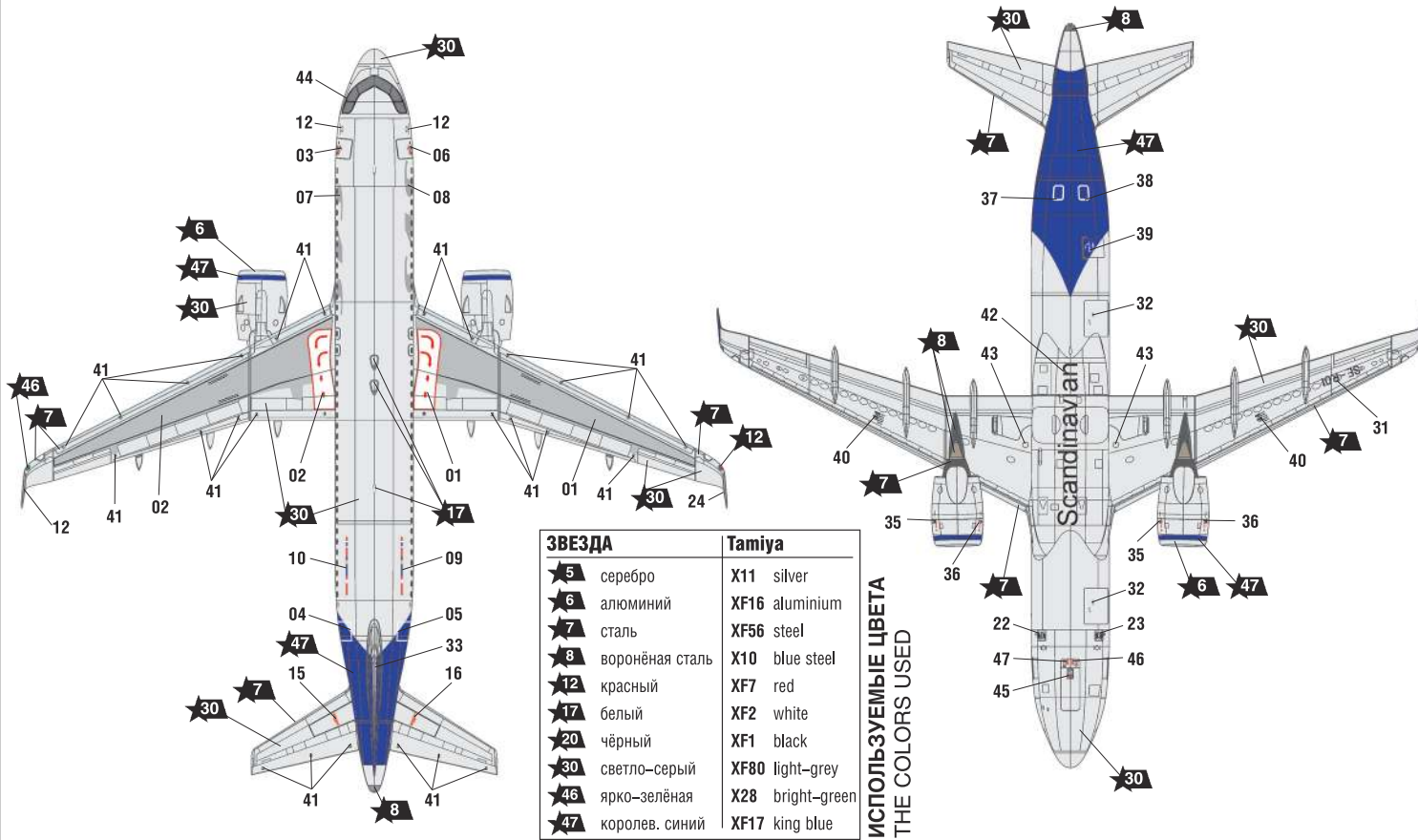
DECAL

ДЕКАЛЬ



CIVIL AIRLINER AIRBUS A320neo

THE MODEL PAINTING AND PLACING OF THE DECALS



ЗВЕЗДА

★5	серебро	X11	silver
★6	алюминий	XF16	aluminium
★7	сталь	XF56	steel
★8	воронёная сталь	X10	blue steel
★12	красный	XF7	red
★17	белый	XF2	white
★20	чёрный	XF1	black
★30	светло-серый	XF80	light-grey
★46	ярко-зелёная	X28	bright-green
★47	королев. синий	XF17	king blue

Tamiya

X11	silver
XF16	aluminium
XF56	steel
X10	blue steel
XF7	red
XF2	white
XF1	black
XF80	light-grey
X28	bright-green
XF17	king blue

ИСПОЛЬЗУЕМЫЕ ЦВЕТА
THE COLORS USED