

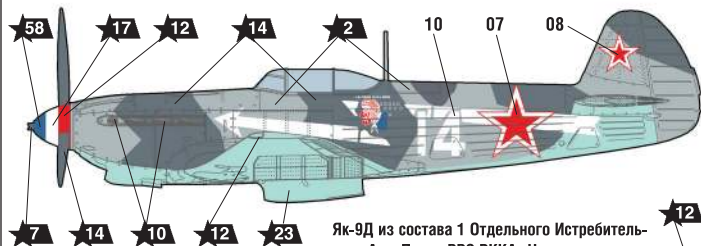
СОВЕТСКИЙ ИСТРЕБИТЕЛЬ ЯК-9Д

СХЕМА ОКРАСКИ МОДЕЛИ И РАЗМЕЩЕНИЕ ДЕКАЛЕЙ

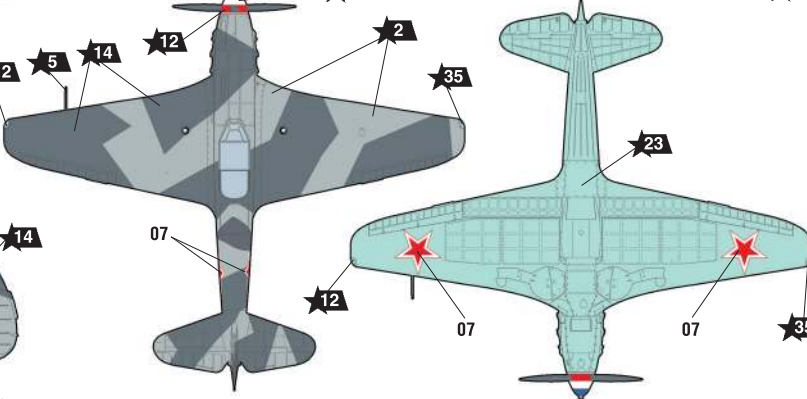
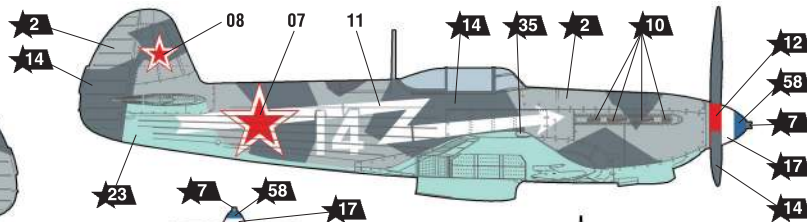
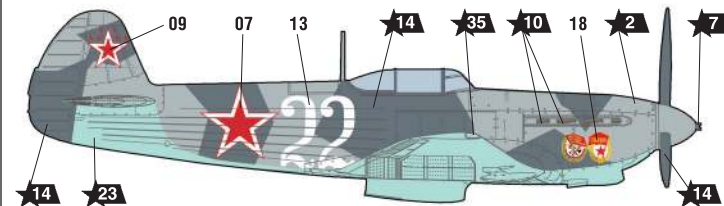
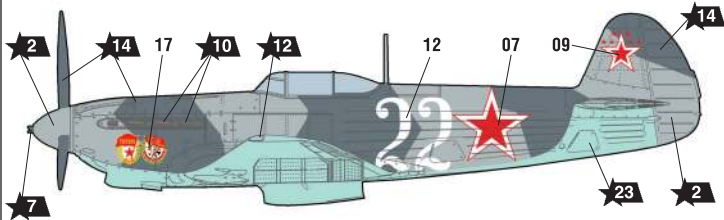


★20 Номера красок
Numbers of the paints

45 Номера декалей
Numbers of the decals




Як-9Д из состава 1 Отдельного Истребительного Авиаполка ВВС РККА «Нормандия», конец 1943 года.
1st Separate Regiment Normandy-Niemen, pilot Marcel Lefebvre, № 14.



ДЕКАЛЬ

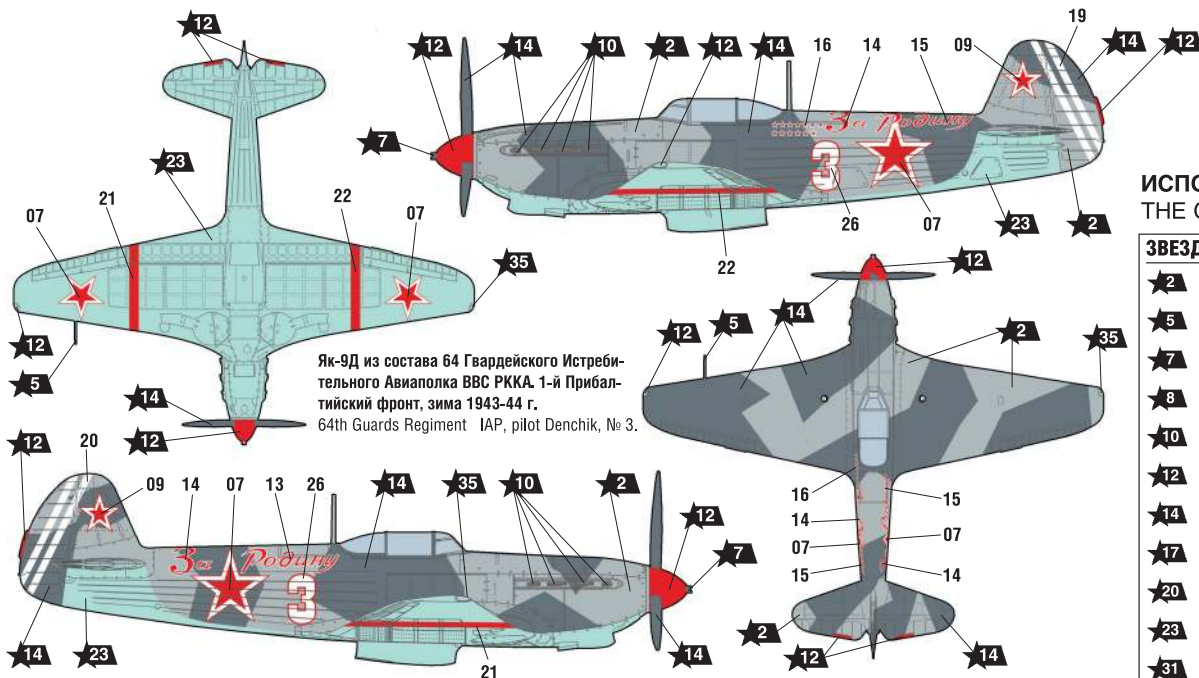
DECAL



Як-9Д из состава 6 Гвардейского Истребительного Авиаполка ВВС Черноморского Флота ВМФ СССР. Аэродром Саки, Крым, май 1944 г.
6th Guards Regiment IAP of the Black Sea Fleet Air Force. Pilot Grib, № 22.

SOVIET FIGHTER YAK-9D

THE MODEL PAINTING AND PLACING OF THE DECALS



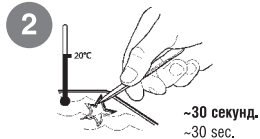
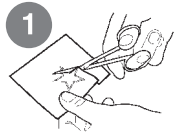
Як-9Д из состава 64 Гвардейского Истребительного Авиаполка ВВС РККА, 1-й Прибалтийский фронт, зима 1943-44 г.
64th Guards Regiment IAP, pilot Denchik, № 3.

ИСПОЛЬЗУЕМЫЕ ЦВЕТА THE COLORS USED

ЗВЕЗДА	Tamiya
★ 2	серо-голубой XF18 grey-light blue
★ 5	серебро X11 silver
★ 7	сталь XF56 steel
★ 8	воронёная сталь X10 blue steel
★ 10	ржавчина XF9 rust
★ 12	красный XF7 red
★ 14	тёмно-серый XF63 dark-grey
★ 17	белый XF2 white
★ 20	чёрный XF1 black
★ 23	голубой авиац. XF23 light-blue
★ 31	серый XF53 grey
★ 35	зелёный XF81 green
★ 39	брезент XF49 canvas
★ 45	хаки XF51 khaki
★ 53	телесный XF15 flesh
★ 58	синий XF8 blue

ИСПОЛЬЗОВАНИЕ СДВИЖНЫХ КАРТИНОК (ДЕКАЛЕЙ)

DIRECTIONS FOR APPLYING THE DECALS



После нанесения декалей мы рекомендуем использовать матовый лак Мастер акрил (МАКР-61). Это дополнительно защитит вашу модель от внешних воздействий, а также придаст необходимую матовость. Лак выпускается предприятием "Звезда" и продается отдельно.