

СХЕМА ОКРАСКИ МОДЕЛИ И РАЗМЕЩЕНИЕ ДЕКАЛЕЙ

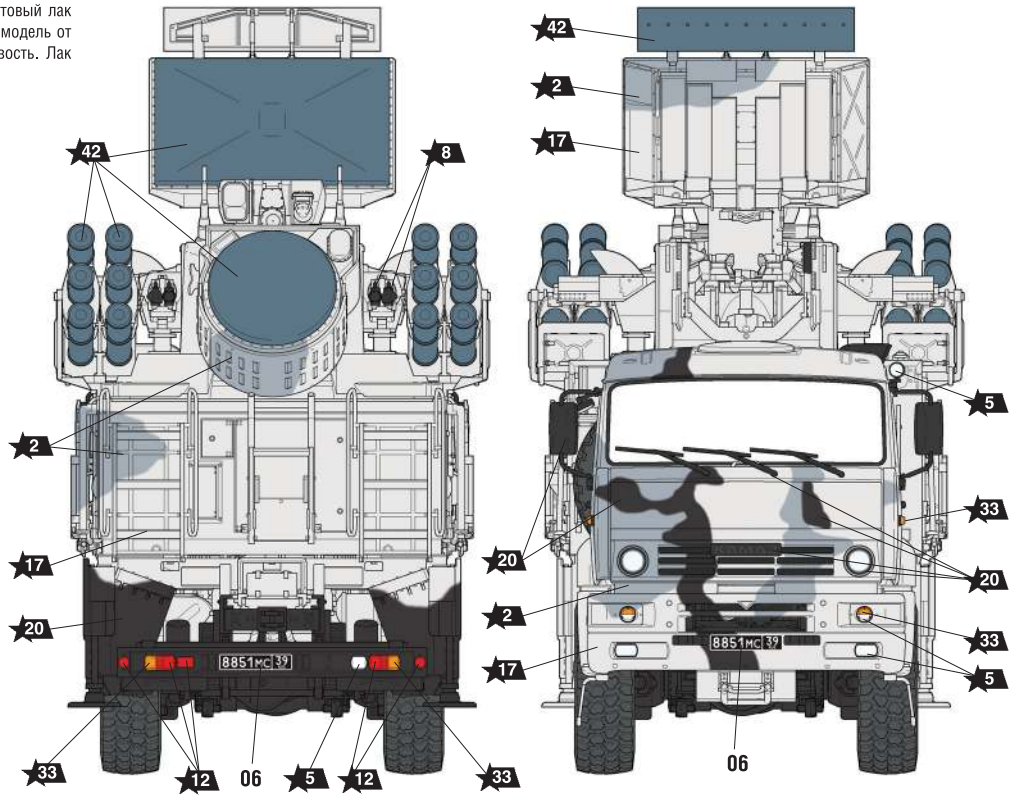
20 Номера красок
Numbers of the paints

45 Номера декалей
Numbers of the decals

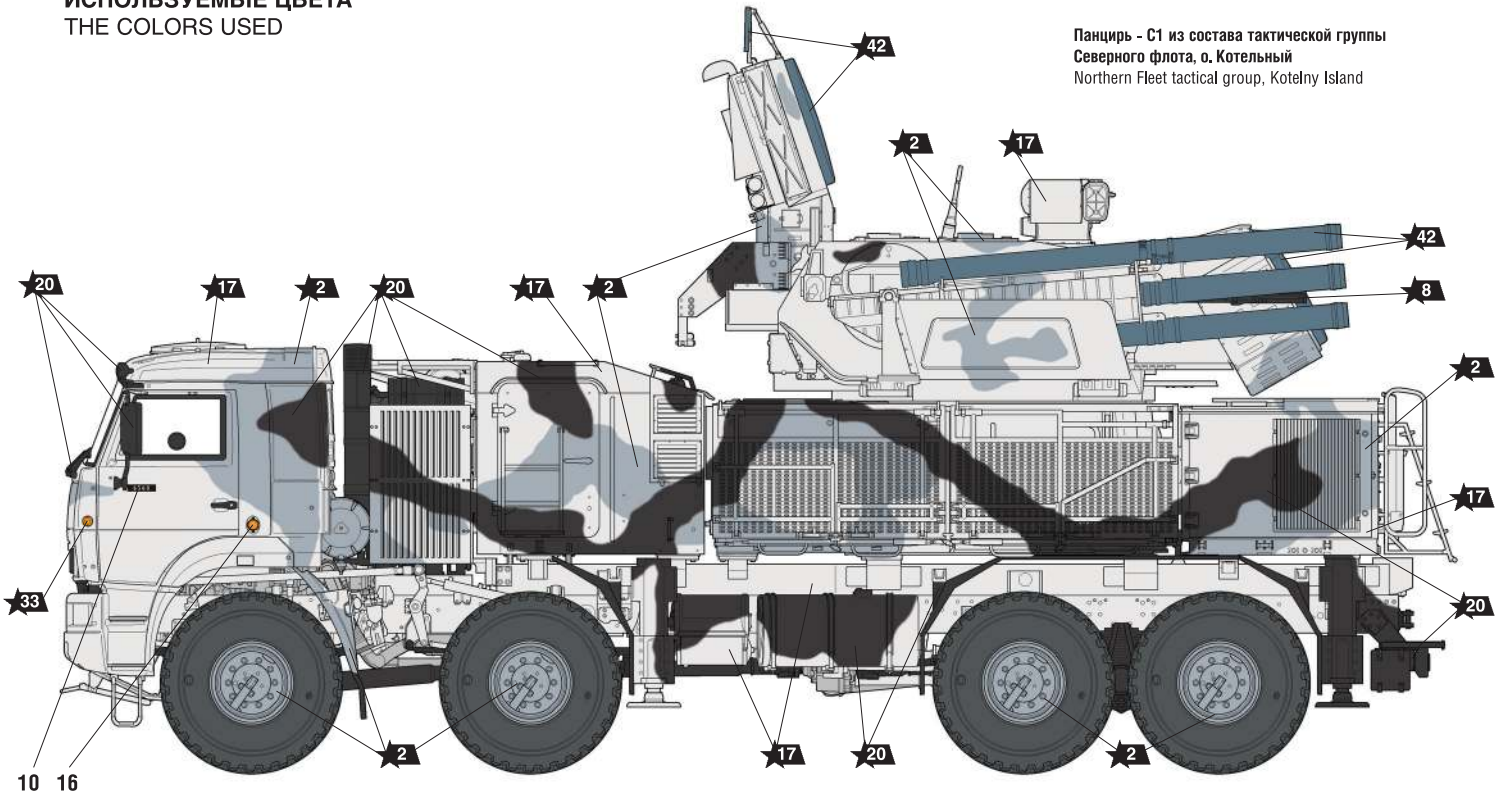
После нанесения декалей мы рекомендуем использовать матовый лак Мастер акрил (МАКР-61). Это дополнительно защитит вашу модель от внешних воздействий, а также придаст необходимую матовость. Лак выпускается предприятием "Звезда" и продается отдельно.

ЗВЕЗДА	Tamiya
★2 серо-голубой	XF18 grey-light blue
★5 серебро	X11 silver
★6 алюминий	XF16 aluminium
★7 сталь	XF56 steel
★8 воронёная сталь	X10 blue steel
★11 песочный	XF59 sand
★12 красный	XF7 red
★15 св.-коричневый	XF72 light-brown
★17 белый	XF2 white
★20 чёрный	XF1 black
★31 серый	XF53 grey
★33 оранжевый	X26 orange
★42 шаровый	XF24 grey-blue-green
★55 защитный	XF61 protective

ИСПОЛЬЗУЕМЫЕ ЦВЕТА THE COLORS USED



Панцирь - С1 из состава тактической группы Северного флота, о. Котельный
Northern Fleet tactical group, Kotelnny Island

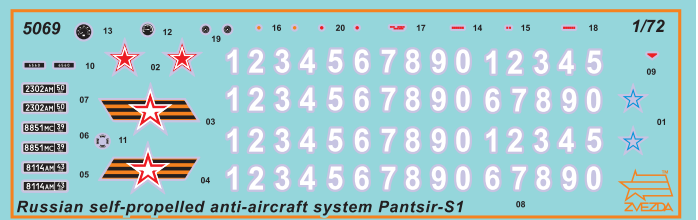


ИСПОЛЬЗОВАНИЕ СДВИЖНЫХ КАРТИНОК (ДЕКАЛЕЙ) DIRECTIONS FOR APPLYING THE DECALS




ДЕКАЛЬ


DECAL



Панцирь С-1, Парад Победы, Москва
Victory Parade, Moscow



Панцирь С-1 Центральный военный округ.
Central Military Distric.



Панцирь С-1 в песочном камуфляже, Сирия
Sand color scheme, Syria

