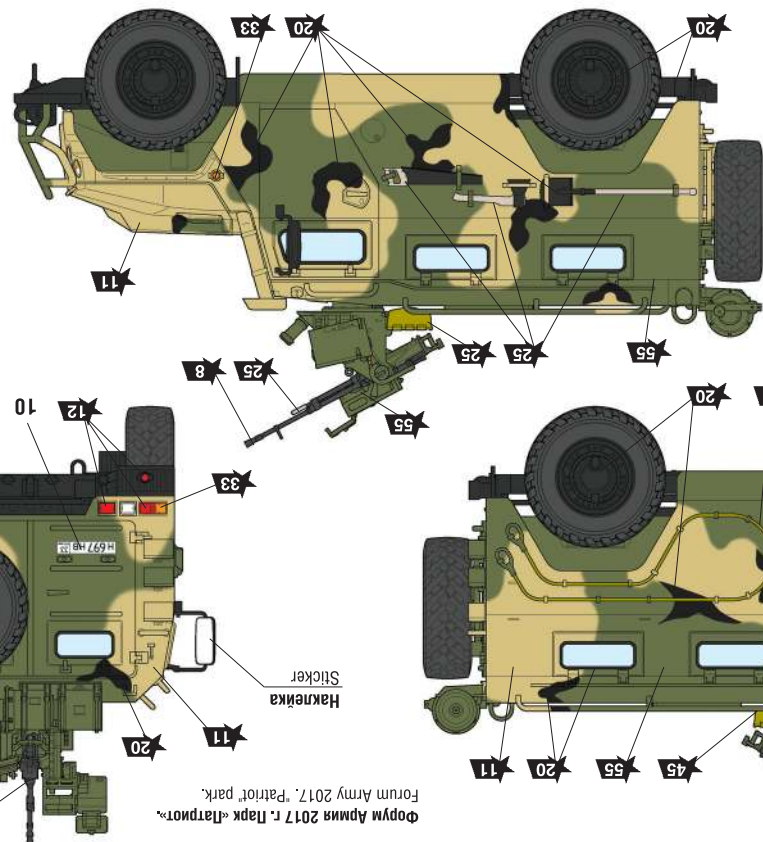



После нанесения декалей мы рекомендуем использовать матовый лак Мас-эверт (МАКР-61). Это дополнительно защитит вашу модель от внешних воздействий, а также придаст необходимую матовость. Лак выливается предприятием "Звезда" и продается отдельно.



ИСПОЛЬЗУЕМЫЕ ЦВЕТА
THE COLORS USED

XF61 protective	защитный	55
XF51 khaki	хаки	45
XF53 light-orange	охра светлая	37
XF26 orange	оранжевый	33
XF1 black	чёрный	20
XF2 white	белый	17
XF7 red	красный	12
XF59 sand	песочный	11
XF9 rust	ржавчина	10
XF16 aluminum	алюминий	6
XF11 silver	серебро	5



RUSSIAN ARMORED VEHICLE "TIGER-M" WITH "ARBALET"
THE MODEL PAINTING AND PLACING OF THE DECALS

№3683

№3683

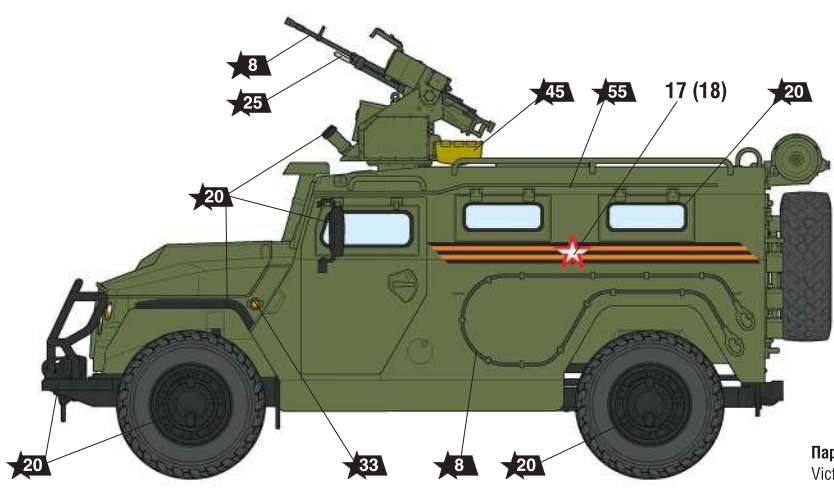
РОССИЙСКИЙ БРОНЕАВТОМОБИЛЬ «ТИГР-М» С МОДУЛЕМ «АРБАЛЕТ»



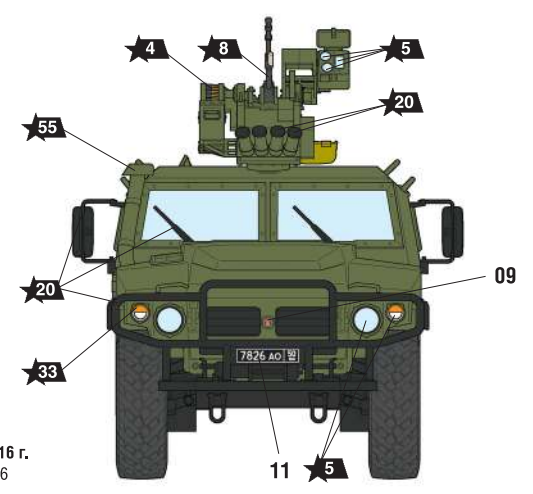
СХЕМА ОКРАСКИ МОДЕЛИ И РАЗМЕЩЕНИЕ ДЕКАЛЕЙ

20 Номера красок
Numbers of the paints

45 Номера декалей
Numbers of the decals



Парад Победы 2016 г.
Victory Parade 2016



ИСПОЛЬЗОВАНИЕ СДВИЖНЫХ КАРТИНОК (ДЕКАЛЕЙ)

DIRECTIONS FOR APPLYING THE DECALS

