

РОССИЙСКИЙ ЗЕНИТНО-РАКЕТНЫЙ КОМПЛЕКС С-400 «ТРИУМФ»



СХЕМА ОКРАСКИ МОДЕЛИ И РАЗМЕЩЕНИЕ ДЕКАЛЕЙ

20 Номера красок
Numbers of the paints

45 Номера декалей
Numbers of the decals

01 Номера наклеек
Numbers of the stickers

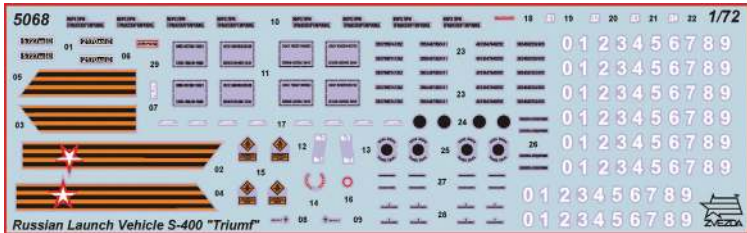
ЗВЕЗДА	Tamiya
2 серо-голубой	XF18 grey-light blue
5 серебро	X11 silver
6 алюминий	XF16 aluminium
7 сталь	XF56 steel
12 красный	XF7 red
17 белый	XF2 white
19 светло-зеленый	XF71 light-green
20 чёрный	XF1 black
33 оранжевый	X26 orange
55 защитный	XF61 protective

ИСПОЛЗУЕМЫЕ ЦВЕТА
THE COLORS USED

НАКЛЕЙКА STICKER

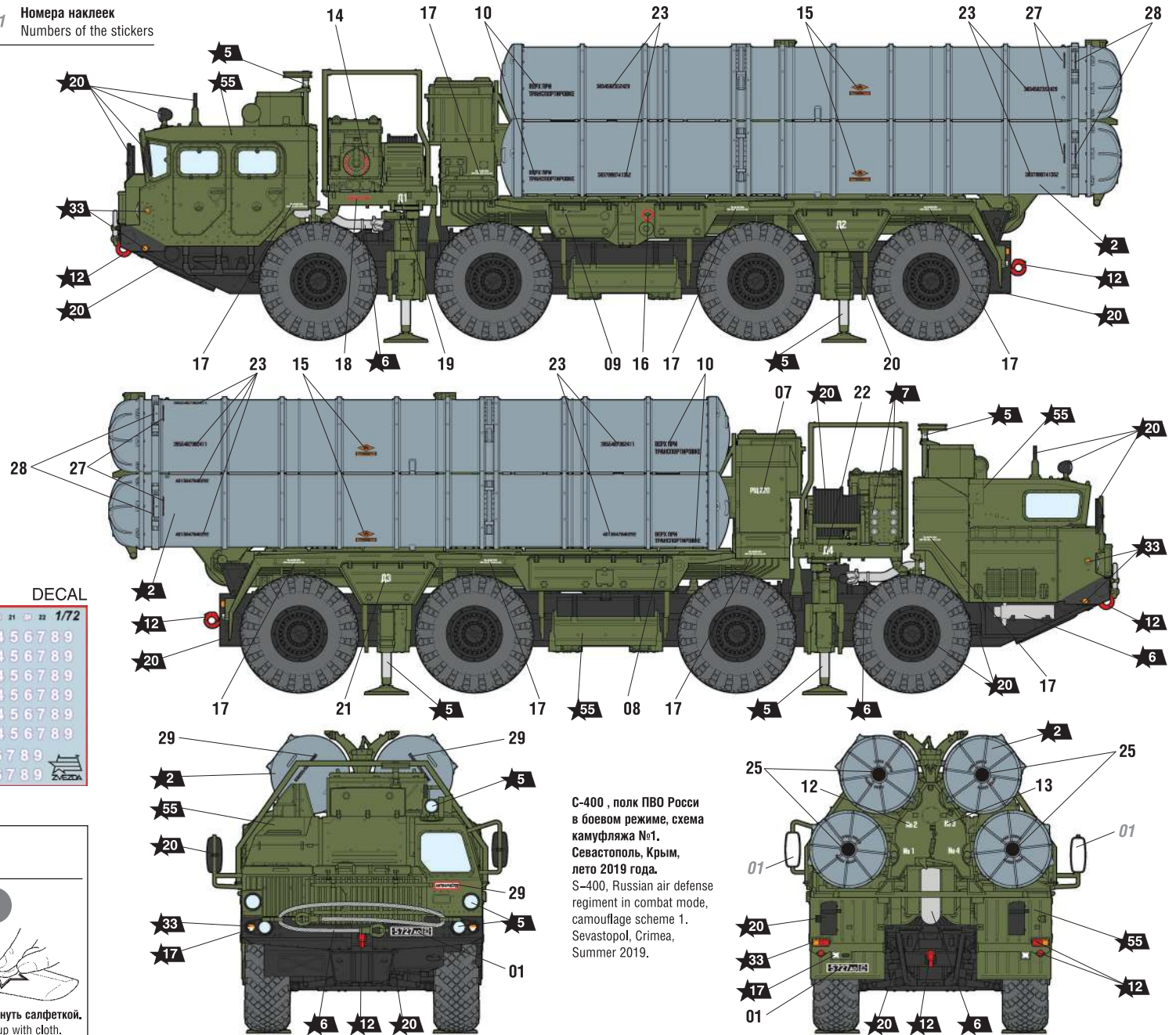
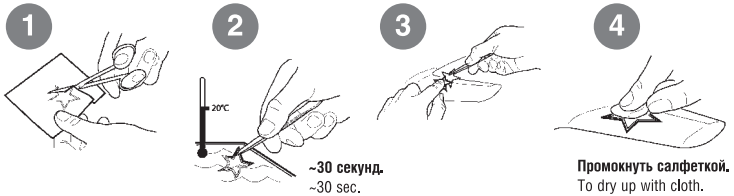


ДЕКАЛЬ



DECAL

ИСПОЛЬЗОВАНИЕ СДВИЖНЫХ КАРТИНОК (ДЕКАЛЕЙ)
DIRECTIONS FOR APPLYING THE DECALS



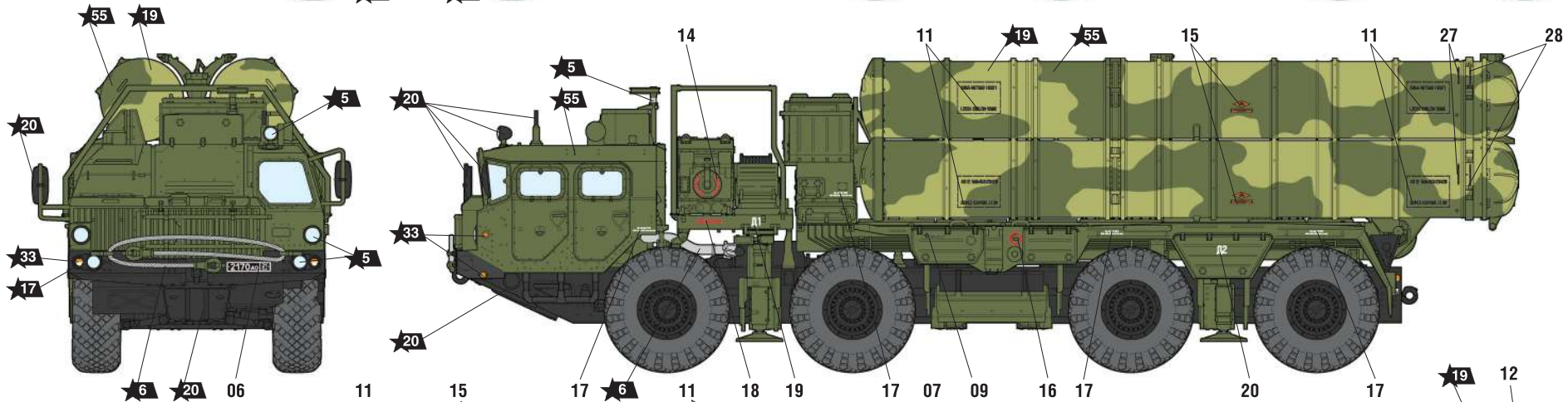
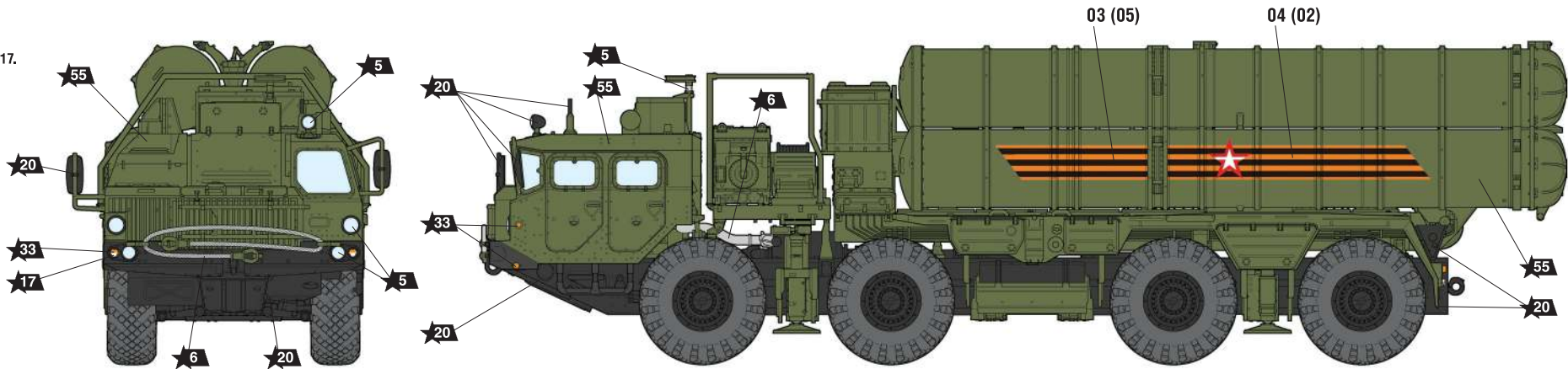
С-400, полк ПВО России в боевом режиме, схема камуфляжа №1. Севастополь, Крым, лето 2019 года.
S-400, Russian air defense regiment in combat mode, camouflage scheme 1. Sevastopol, Crimea, Summer 2019.

RUSSIAN LAUNCH VEHICLE S-400 "TRIUMF" SA-21 GROWLER

THE MODEL PAINTING AND PLACING OF THE DECALS



S-400, парад Победы-2017.
Москва, май 2017 года.
S-400, Victory Parade.
Moscow, May 2017.



После нанесения декалей мы рекомендуем использовать матовый лак Мастер акрил (МАКР-61). Это дополнительно защитит вашу модель от внешних воздействий, а также придаст необходимую матовость. Лак выпускается предприятием "Звезда" и продается отдельно.

S-400, полк ПВО России в боевом режиме, схема камуфляжа №2.
Севастополь, Крым, лето 2019 года.
S-400, Russian air defense regiment in combat mode, camouflage scheme 2.
Sevastopol, Crimea, Summer 2019.

