

РОССИЙСКАЯ БОЕВАЯ МАШИНА ПЕХОТЫ БМП-3

СХЕМА ОКРАСКИ МОДЕЛИ И РАЗМЕЩЕНИЕ ДЕКАЛЕЙ



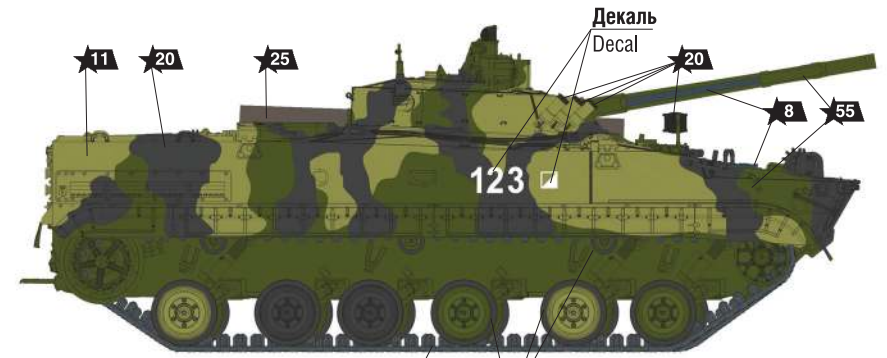
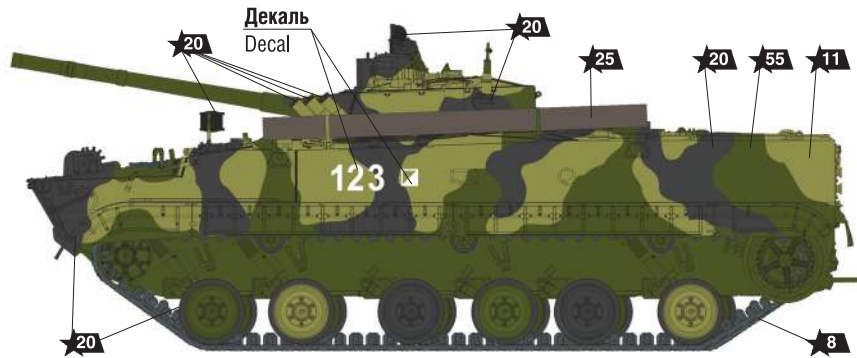

20 Номера красок
Numbers of the paints

45 Номера декалей
Numbers of the decals

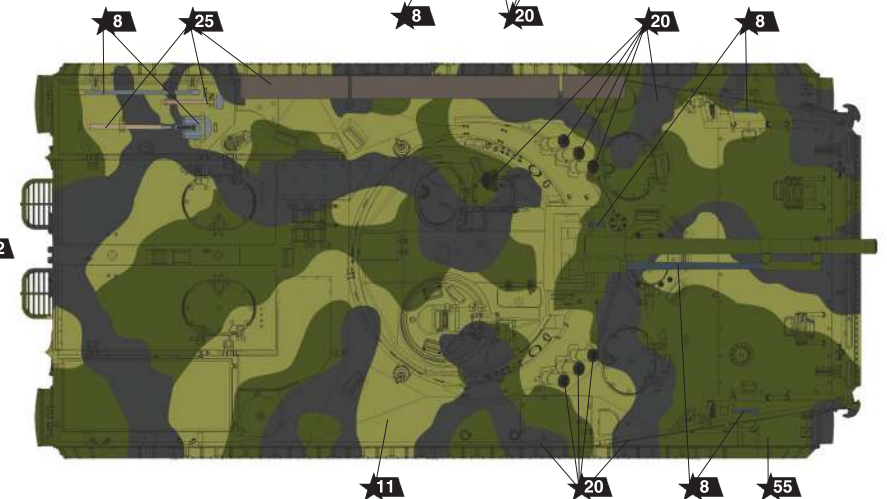
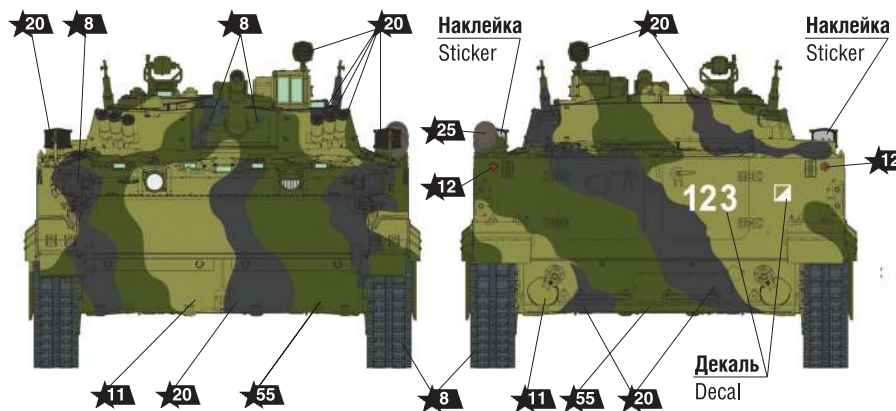
После нанесения декалей мы рекомендуем использовать матовый лак Мастер акрил (МАКР-61). Это дополнительно защитит вашу модель от внешних воздействий, а также придаст необходимую матовость. Лак выпускается предприятием "Звезда" и продается отдельно.



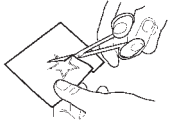
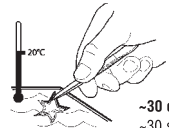
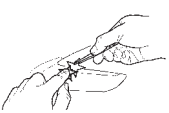
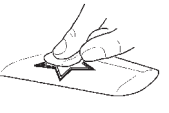
1 БМП-3 Вооруженных сил России, Парад Победы в Москве, 2019 год.
BMP-3 of the Russian Armed Forces, Victory Parade in Moscow, 2019.



2 БМП-3 Вооруженных сил России, 2010-е годы.
BMP-3 of the Russian Armed Forces, 2010.

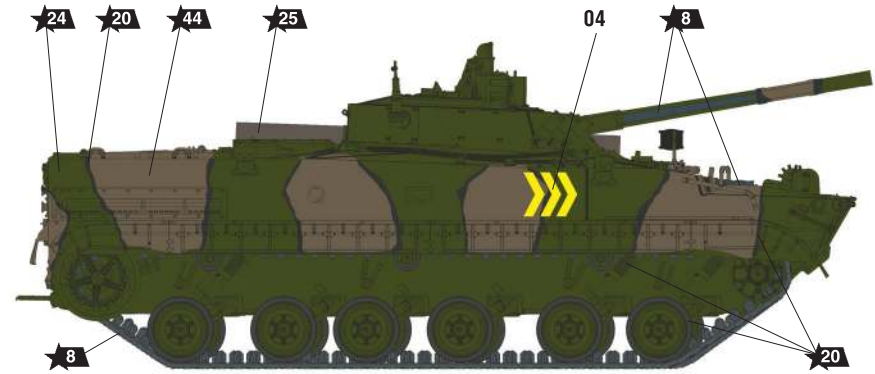
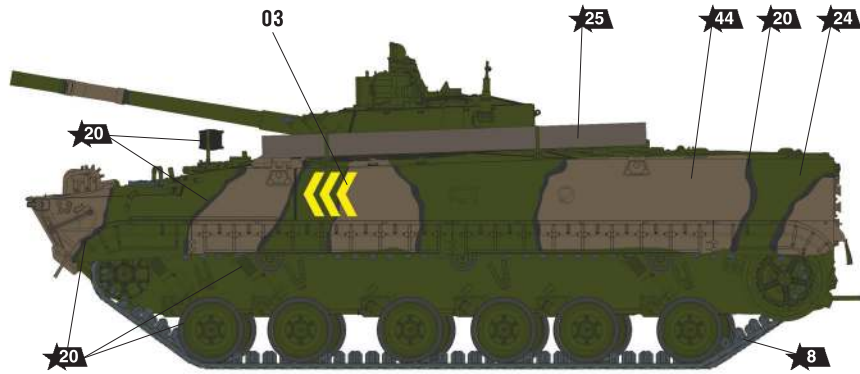


ИСПОЛЬЗОВАНИЕ СДВИЖНЫХ КАРТИНОК (ДЕКАЛЕЙ) DIRECTIONS FOR APPLYING THE DECALS

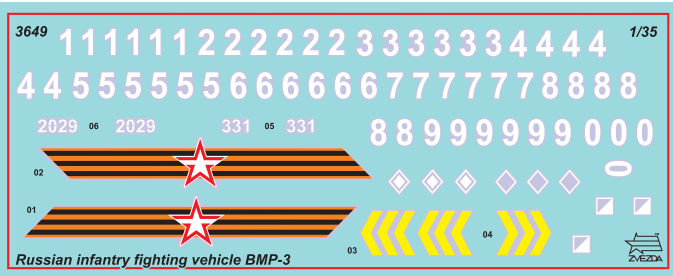
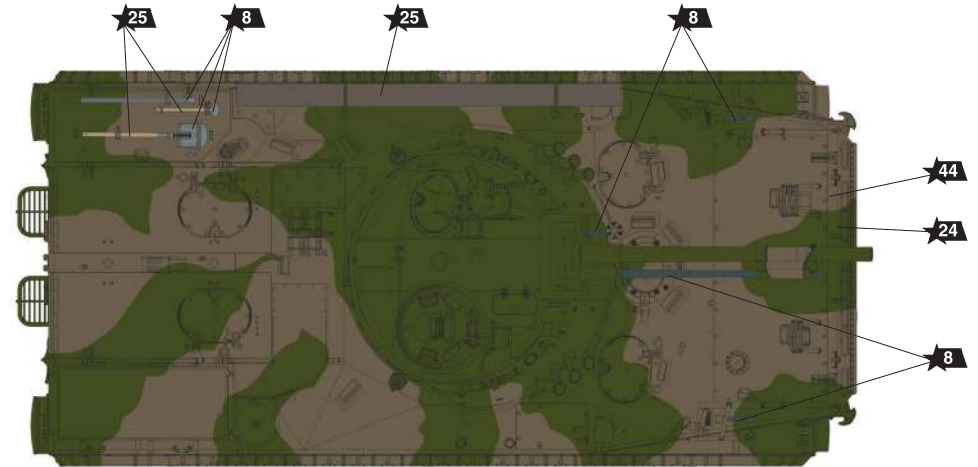
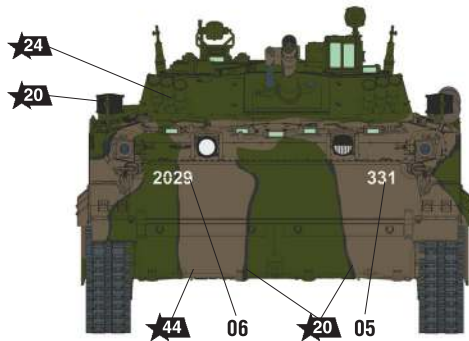
- 1 
- 2  ~30 секунд.
~30 sec.
- 3 
- 4  Промокнуть салфеткой.
To dry up with cloth.

RUSSIAN INFANTRY FIGHTING VEHICLE BMP - 3

THE MODEL PAINTING AND PLACING OF THE DECALS



3 БМП-3 из состава 3-й Танковой бригады сухопутных войск Армии Республики Корея, 2000-е годы.
BMP-3 from the 3rd Tank Brigade of the Republic of Korea Army Ground Forces, 2000.



ДЕКАЛЬ
DECAL



НАКЛЕЙКА
STICKER

ИСПОЛЬЗУЕМЫЕ ЦВЕТА

ЗВЕЗДА	Tamiya
★5	серебро X11 silver
★8	воронёная сталь X10 blue steel
★11	песочный XF59 sand
★12	красный XF7 red
★20	чёрный XF1 black

THE COLORS USED

ЗВЕЗДА	Tamiya
★24	оливковый XF62 olive
★25	древесный XF78 wood
★44	кирпичный XF79 lino deck brown
★46	ярко-зелёная X28 bright-green
★55	защитный XF61 protective