

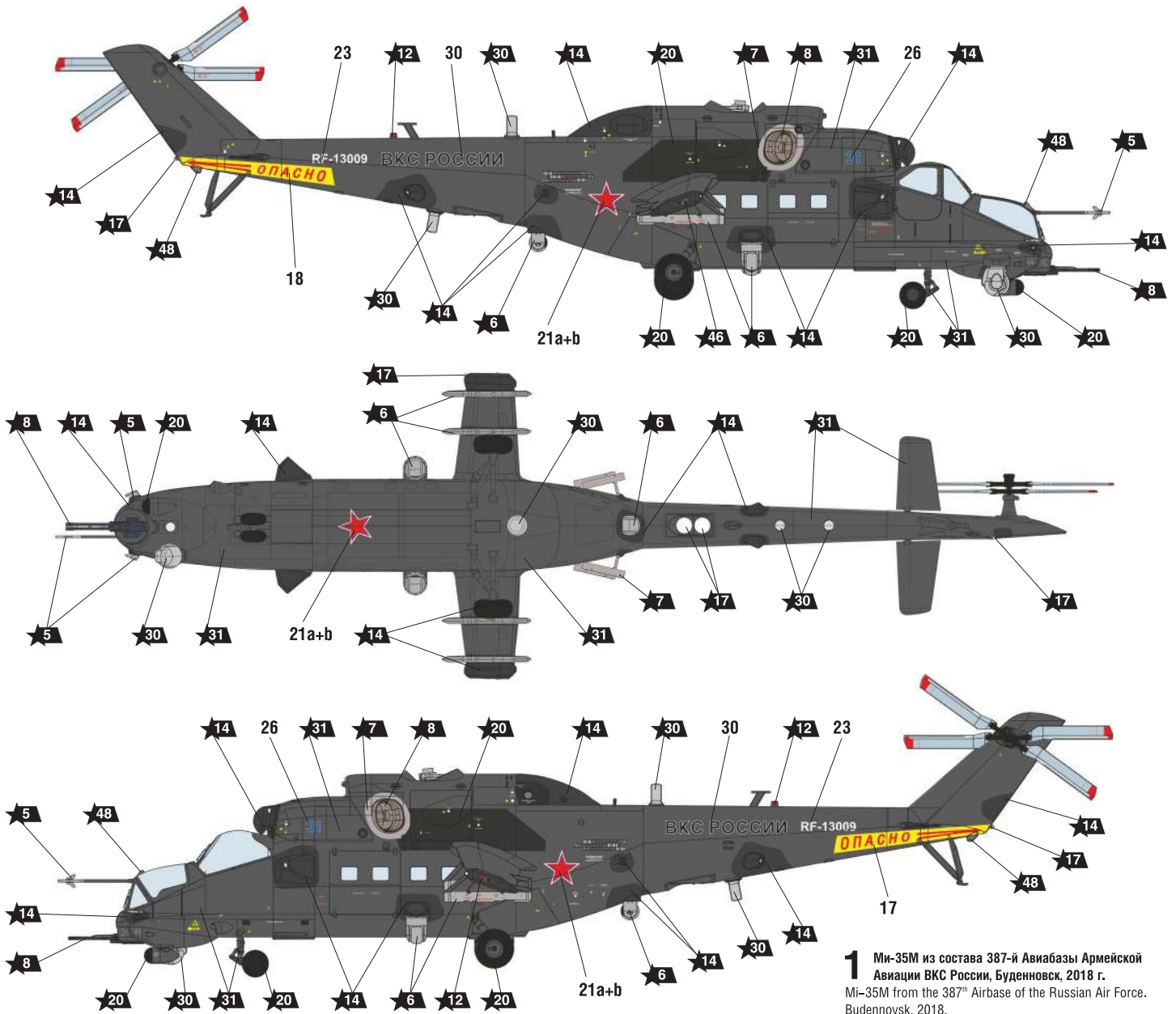
РОССИЙСКИЙ УДАРНЫЙ ВЕРТОЛЕТ МИ-35М

СХЕМА ОКРАСКИ МОДЕЛИ И РАЗМЕЩЕНИЕ ДЕКАЛЕЙ



20 Номера красок
Numbers of the paints

45 Номера декалей
Numbers of the decals



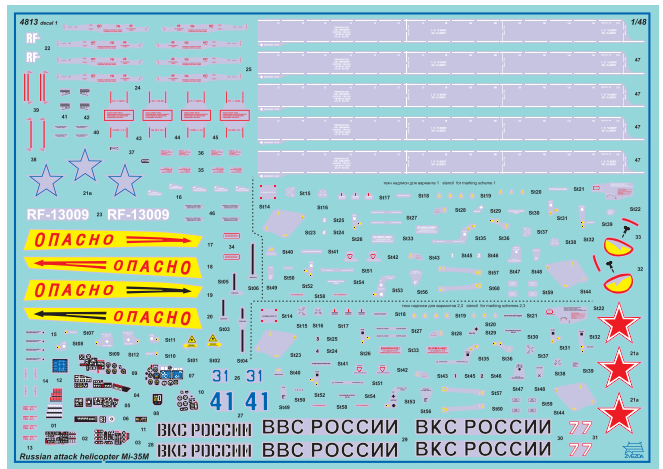
1 Ми-35М из состава 387-й Авиабазы Армейской
Авиации ВКС России, Буденновск, 2018 г.
Mi-35M from the 387th Airbase of the Russian Air Force.
Budenovsk, 2018.

ИСПОЛЬЗУЕМЫЕ ЦВЕТА


THE COLORS USED

ЗВЕЗДА	Tamiya	ЗВЕЗДА	Tamiya
5	серебро X11 silver	30	светло-серый XF80 light-grey
6	алюминий XF16 aluminium	31	серый XF53 grey
7	сталь XF56 steel	33	оранжевый X26 orange
8	воронёная сталь X10 blue steel	35	зелёный XF81 green
12	красный XF7 red	37	охра светлая XF55 light-ochre
13	светло-голубой X14 light-blue	39	брезент XF49 canvas
14	тёмно-серый XF63 dark-grey	45	хаки XF51 khaki
15	св.-коричневый XF72 light-brown	46	ярко-зелёная X28 bright-green
17	белый XF2 white	48	красно-коричневый XF64 red-brown
19	светло-зелёный XF71 light-green	53	телесный XF15 flesh
20	чёрный XF1 black	55	защитный XF61 protective
22	серо-зелёный XF65 grey-green	58	синий XF8 blue

ДЕКАЛЬ 1
DECAL 1

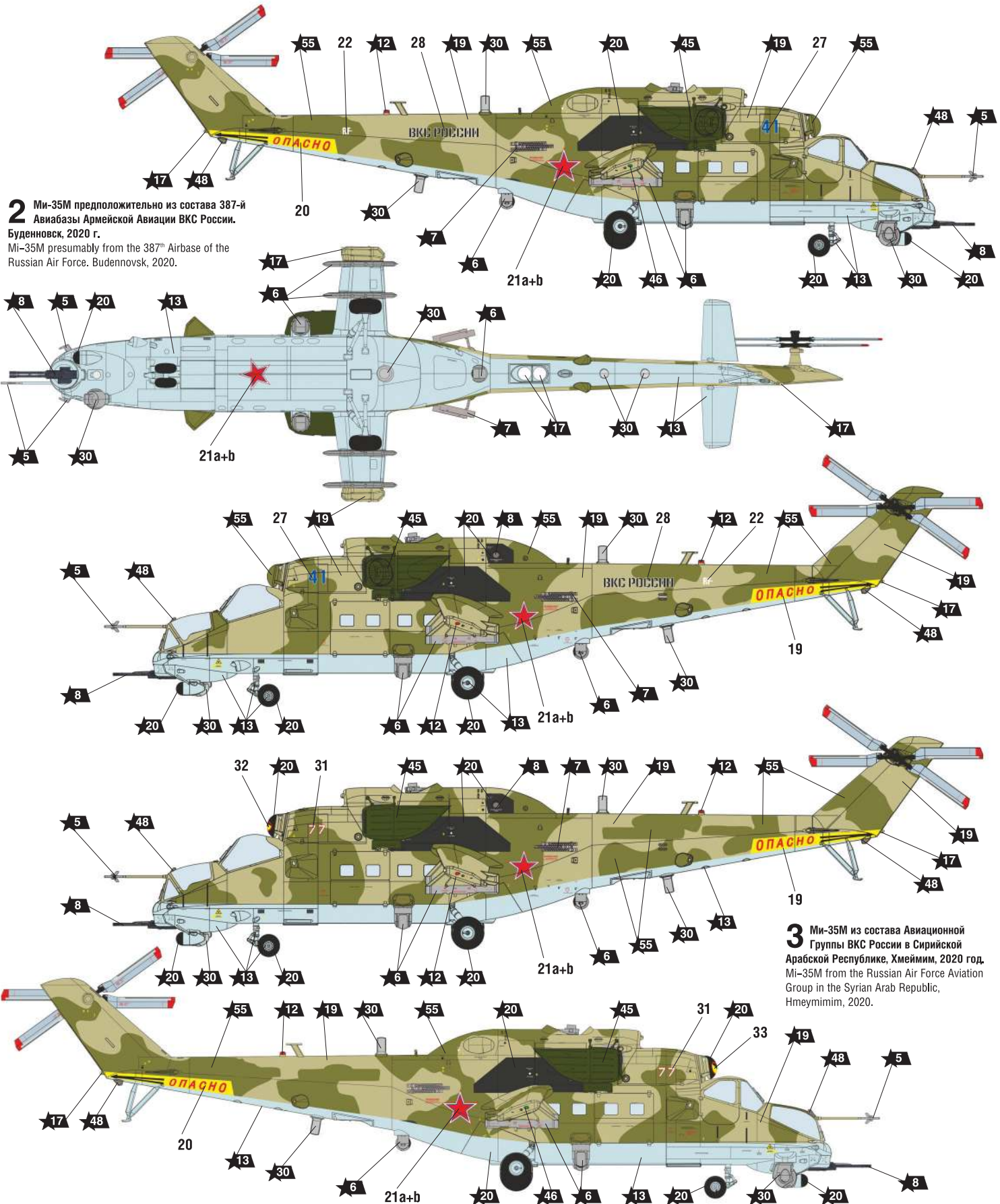


ДЕКАЛЬ 2
DECAL 2



RUSSIAN ATTACK HELICOPTER Mi-35M

THE MODEL PAINTING AND PLACING OF THE DECALS



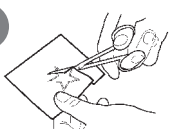
2 Ми-35М предположительно из состава 387-й Авиабазы Армейской Авиации ВКС России. Буденновск, 2020 г.
Mi-35M presumably from the 387th Airbase of the Russian Air Force. Budennovsk, 2020.

3 Ми-35М из состава Авиационной Группы ВКС России в Сирийской Арабской Республике, Хмеймим, 2020 год. Mi-35M from the Russian Air Force Aviation Group in the Syrian Arab Republic, Hmeimim, 2020.

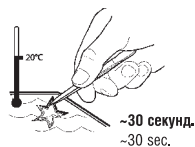
ИСПОЛЬЗОВАНИЕ СДВИЖНЫХ КАРТИНОК (ДЕКАЛЕЙ)

DIRECTIONS FOR APPLYING THE DECALS

1



2



3



4



Промокнуть салфеткой.
To dry up with cloth.

После нанесения декалей мы рекомендуем использовать матовый лак Мастер акрил (МАКР-61). Это дополнительно защитит вашу модель от внешних воздействий, а также придаст необходимую матовость. Лак выпускается предприятием "Звезда" и продается отдельно.