


СХЕМА ОКРАСКИ МОДЕЛИ И РАЗМЕЩЕНИЕ ДЕКАЛЕЙ



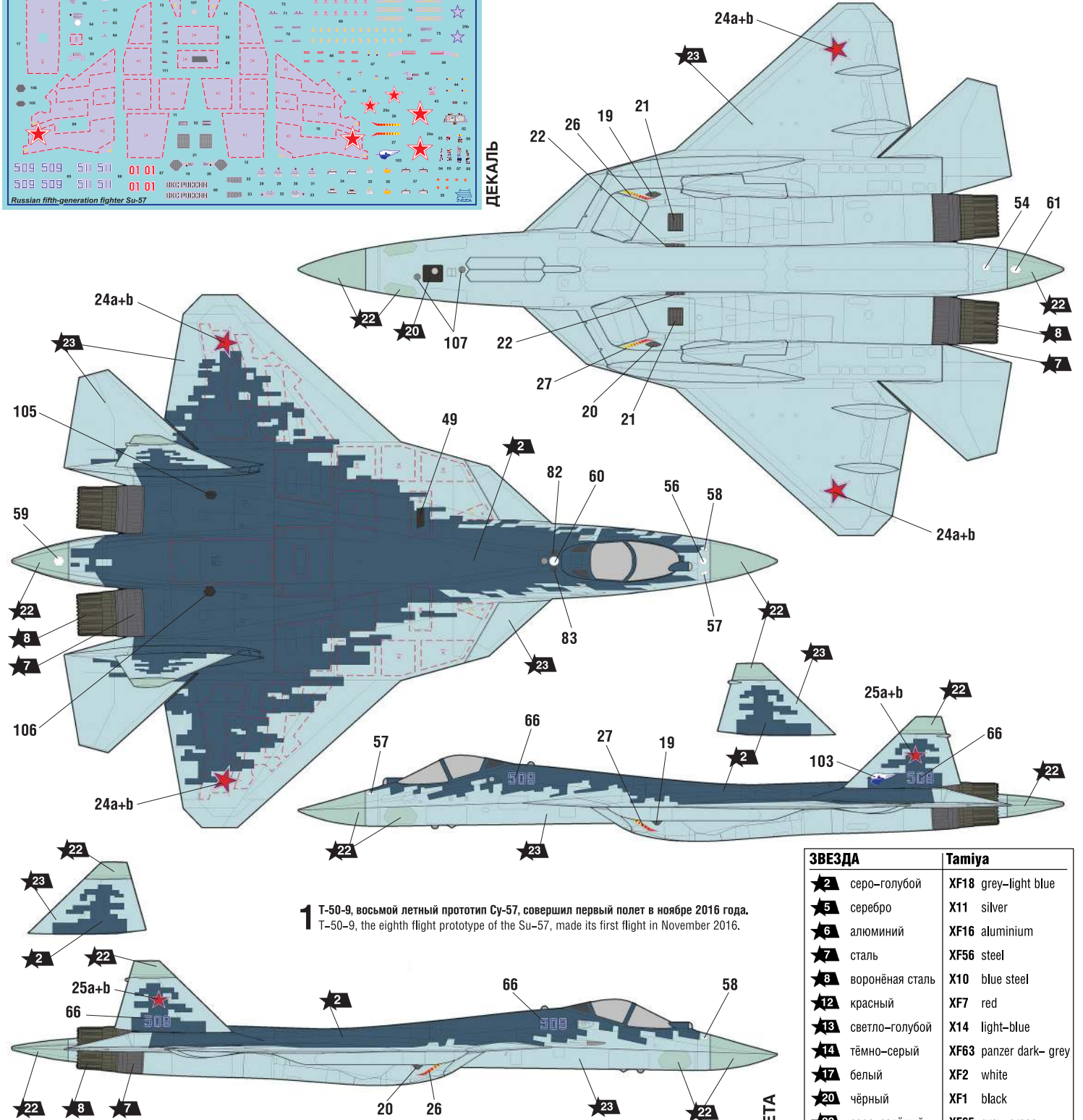
DECAL

ДЕКАЛЬ

20 Номера красок
Numbers of the paints

45 Номера декалей
Numbers of the decals

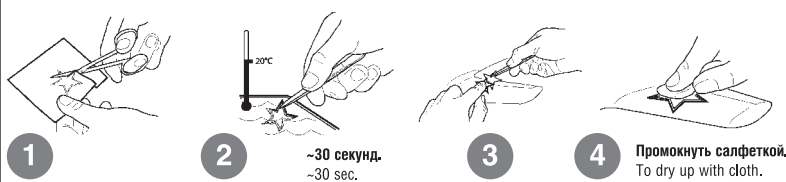
После нанесения декалей мы рекомендуем использовать матовый лак Мастер акрил (МАКР-61). Это дополнительно защитит вашу модель от внешних воздействий, а также придаст необходимую матовость. Лак выпускается предприятием "Звезда" и продается отдельно.



1 Т-50-9, восьмой летный прототип Су-57, совершил первый полет в ноябре 2016 года.
T-50-9, the eighth flight prototype of the Su-57, made its first flight in November 2016.

ИСПОЛЬЗОВАНИЕ СДВИЖНЫХ КАРТИНОК (ДЕКАЛЕЙ)

DIRECTIONS FOR APPLYING THE DECALS

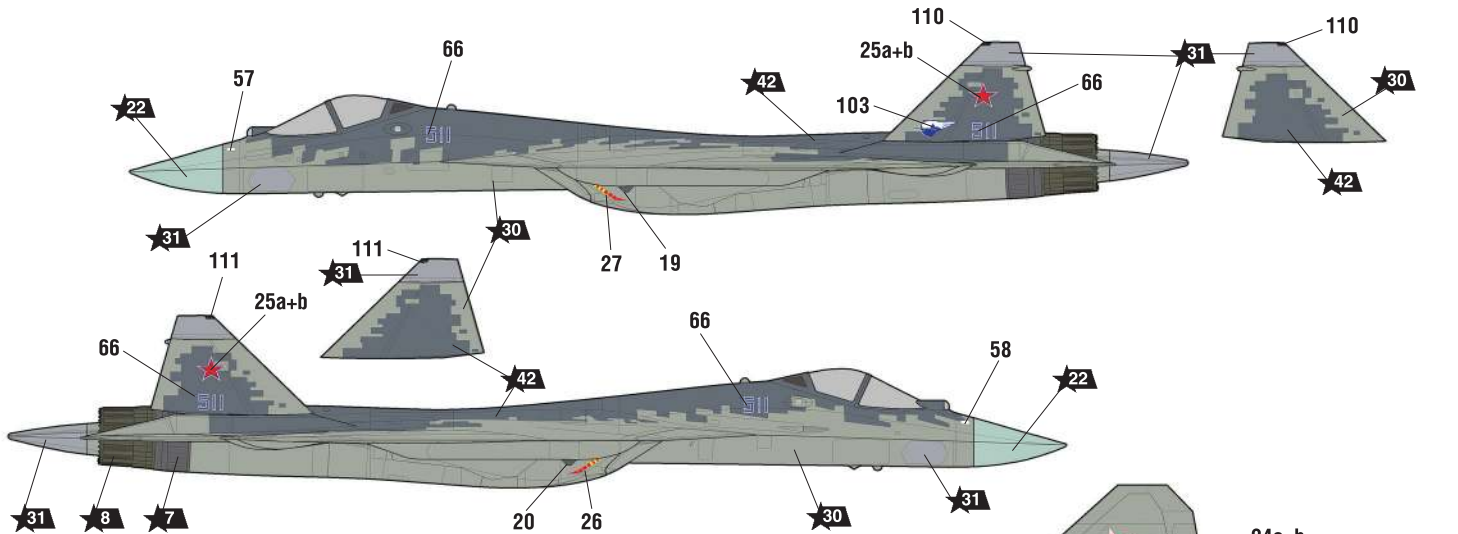


ИСПОЛЬЗУЕМЫЕ ЦВЕТА
THE COLORS USED

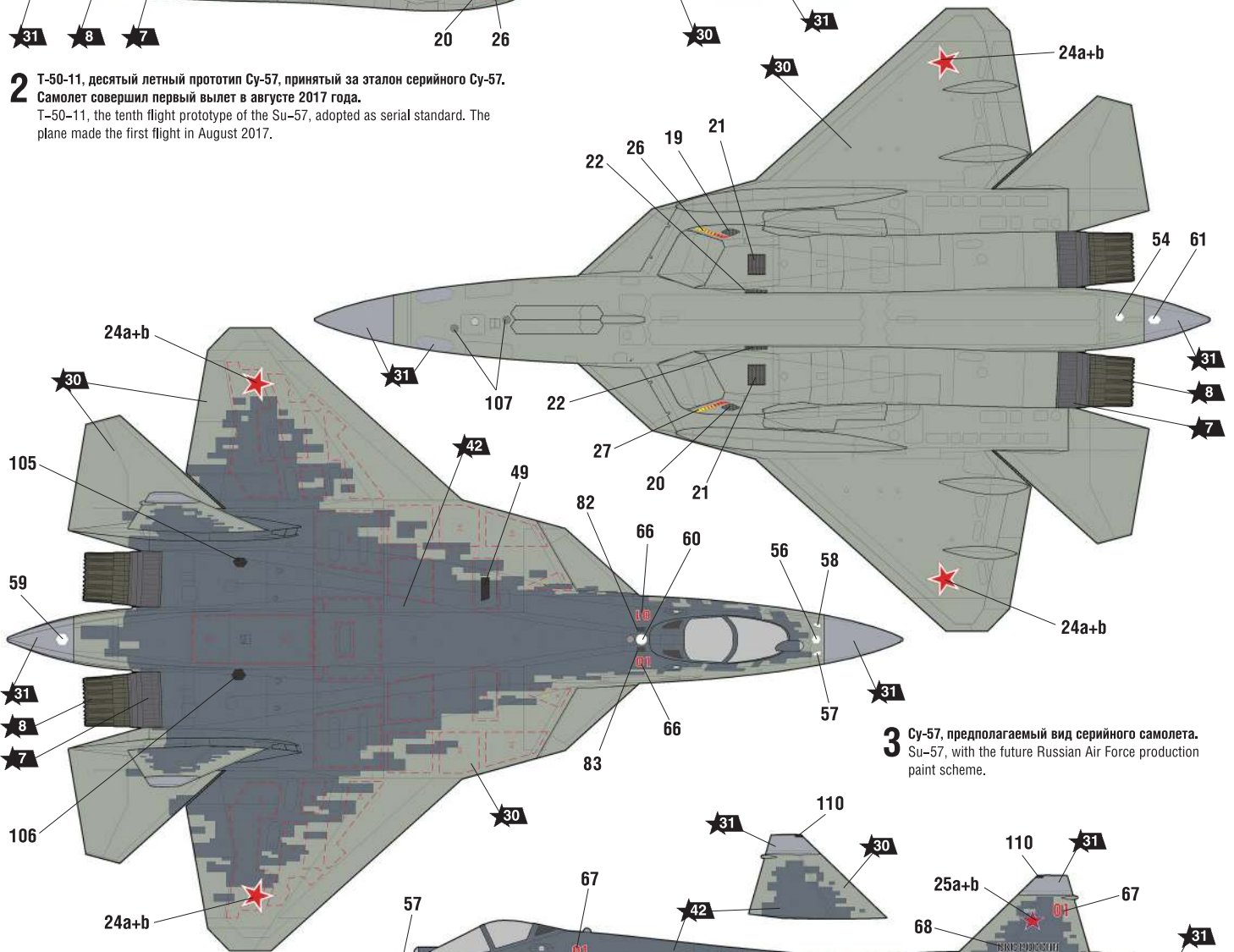
ЗВЕЗДА	Tamiya
2	серо-голубой XF18 grey-light blue
5	серебро X11 silver
6	алюминий XF16 aluminium
7	сталь XF56 steel
8	воронёная сталь X10 blue steel
12	красный XF7 red
13	светло-голубой X14 light-blue
14	тёмно-серый XF63 panzer dark- grey
17	белый XF2 white
20	чёрный XF1 black
22	серо-зелёный XF65 grey-green
23	голубой авиац. XF23 light-blue aviation
30	светло-серый XF80 light-grey
31	серый XF53 grey
33	оранжевый X26 orange
42	шаровый XF24 grey-blue-green
53	телесный XF15 flesh
55	защитный XF61 protective

RUSSIAN FIFTH-GENERATION FIGHTER SU-57

THE MODEL PAINTING AND PLACING OF THE DECALS



2 Т-50-11, десятый летный прототип Су-57, принятый за эталон серийного Су-57. Самолет совершил первый вылет в августе 2017 года.
 T-50-11, the tenth flight prototype of the Su-57, adopted as serial standard. The plane made the first flight in August 2017.



3 Су-57, предполагаемый вид серийного самолета. Су-57, with the future Russian Air Force production paint scheme.

