

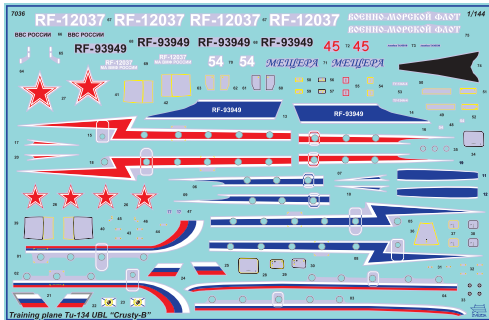
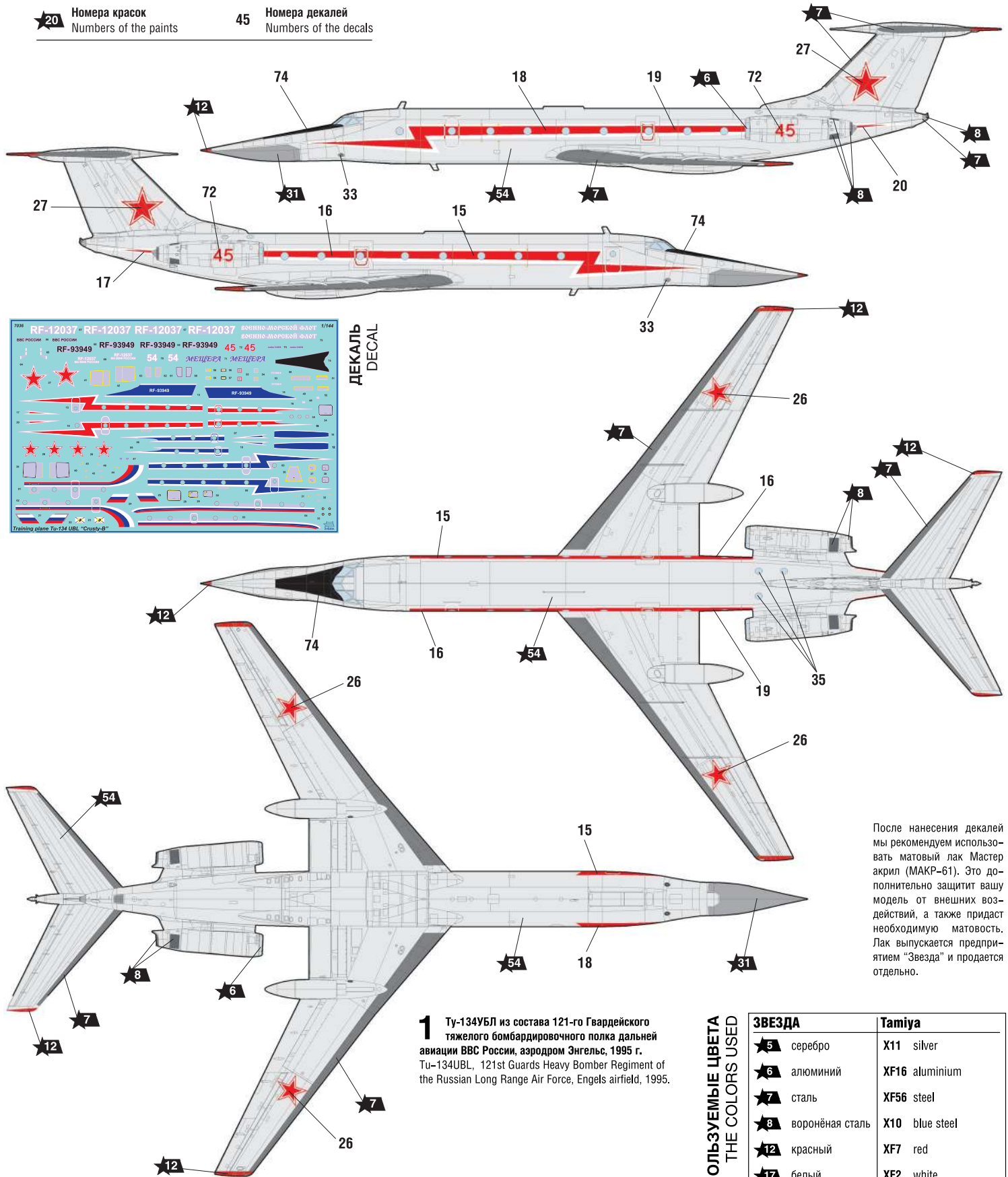
УЧЕБНО-ТРЕНИРОВОЧНЫЙ САМОЛЕТ Ту-134 УБЛ

СХЕМА ОКРАСКИ МОДЕЛИ И РАЗМЕЩЕНИЕ ДЕКАЛЕЙ



20 Номера красок
Numbers of the paints

45 Номера декалей
Numbers of the decals



После нанесения декалей мы рекомендуем использовать матовый лак Мастер акрил (МАКР-61). Это дополнительно защитит вашу модель от внешних воздействий, а также придаст необходимую матовость. Лак выпускается предприятием "Звезда" и продается отдельно.

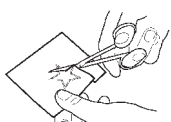
1 Ту-134УБЛ из состава 121-го Гвардейского тяжелого бомбардировочного полка дальней авиации ВВС России, аэродром Энгельс, 1995 г. Tu-134UBL, 121st Guards Heavy Bomber Regiment of the Russian Long Range Air Force, Engels airfield, 1995.

ИСПОЛЬЗУЕМЫЕ ЦВЕТА
THE COLORS USED

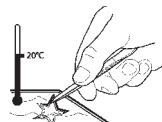
ЗВЕЗДА		Tamiya
5	серебро	X11 silver
6	алюминий	XF16 aluminium
7	сталь	XF56 steel
8	воронёная сталь	X10 blue steel
12	красный	XF7 red
17	белый	XF2 white
20	чёрный	XF1 black
30	светло-серый	XF80 light-grey
31	серый	XF53 grey
42	шаровый	XF24 grey-blue-green
46	ярко-зелёная	X28 bright-green
54	мет. серый авиа.	XF19 metal grey aviation

ИСПОЛЬЗОВАНИЕ СДВИЖНЫХ КАРТИНОК (ДЕКАЛЕЙ)

DIRECTIONS FOR APPLYING THE DECALS

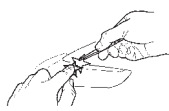


1

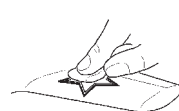


2

~30 секунд
~30 sec.



3

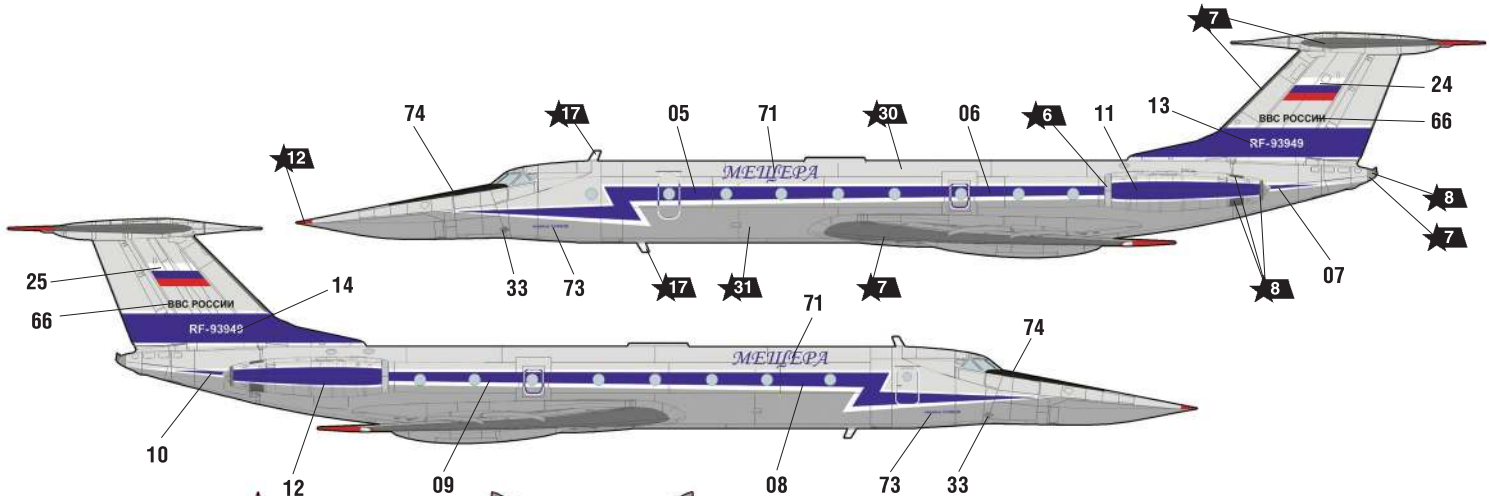


4

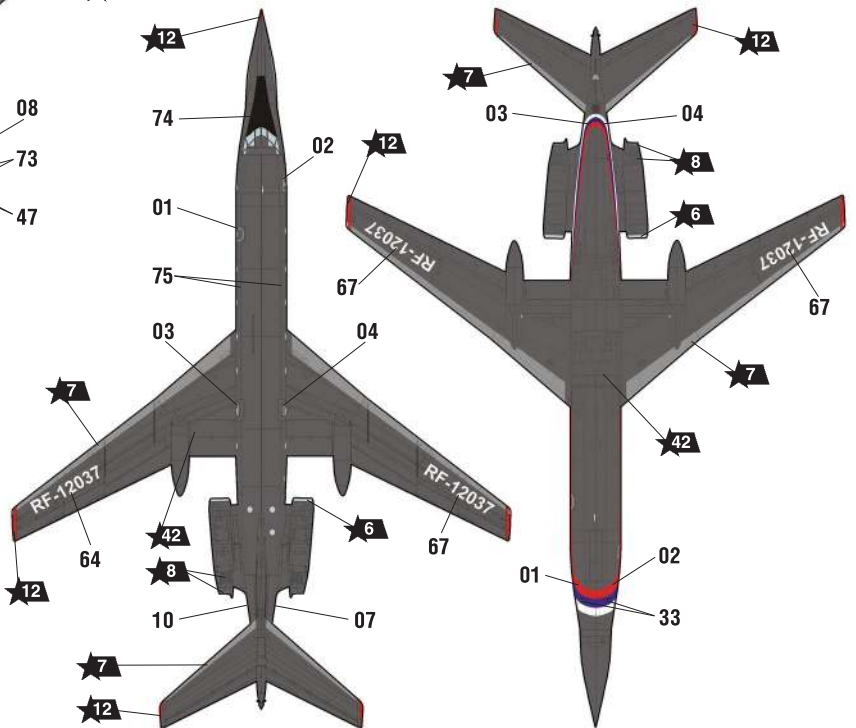
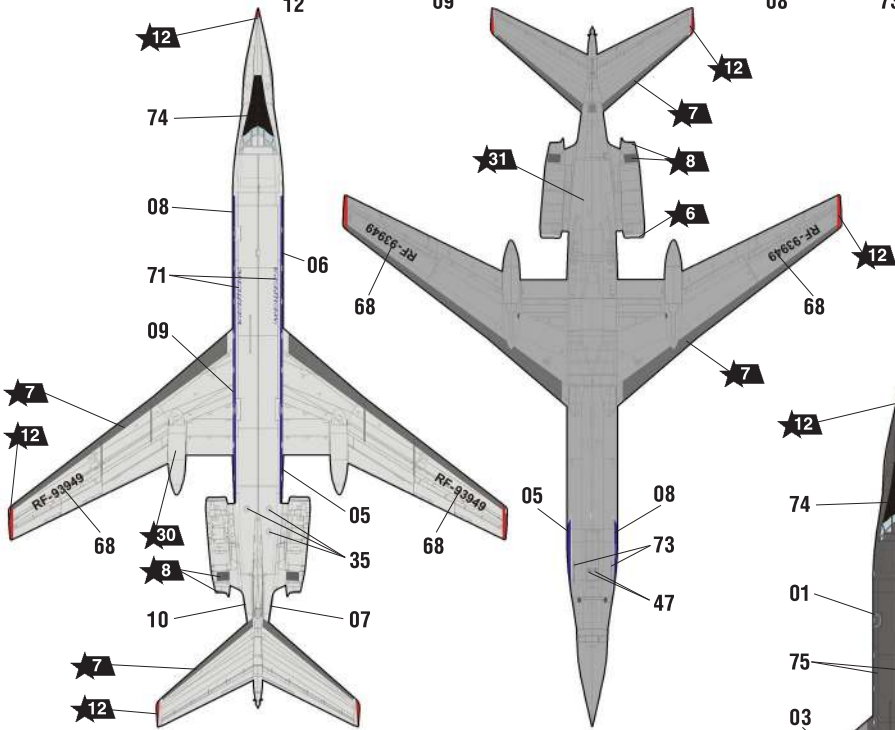
Промокнуть салфеткой.
To dry up with cloth.

TRAINING AIRPLANE Tu-134 UBL «CRUSTY-B»

THE MODEL PAINTING AND PLACING OF THE DECALS



2 Ту-134УБЛ «Мещера», из состава 3119-И Авиабазы ВВС России (бывший 27-й смешанный авиаполк), авиабаза Тамбов, 2015 г.
Tu-134UBL «Meshchera», 3119th Air Base of the Russian Air Force (former 27th Mixed Air Regiment), Tambov air base, 2015.



3 Ту-134УБЛ «Черная жемчужина» из состава 859-го Центра боевого применения и переучивания морской авиации ВМФ России, аэродром Ейск, 2019 г.
Tu-134UBL «Black Pearl», number 54, 859th War and Re-Training Center of the Russian Navy Aviation, airfield Eysk, 2019.

