

РОССИЙСКИЙ БРОНЕАВТОМОБИЛЬ «ТАЙФУН-К»

СХЕМА ОКРАСКИ МОДЕЛИ И РАЗМЕЩЕНИЕ ДЕКАЛЕЙ


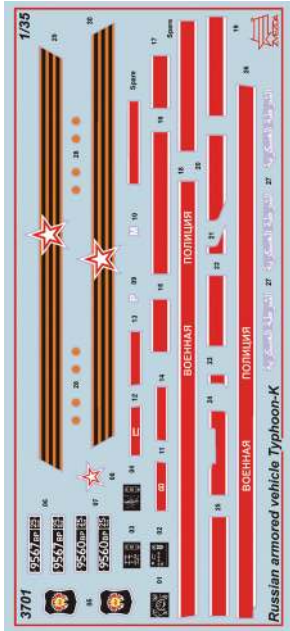


20 Номера красок
Numbers of the paints

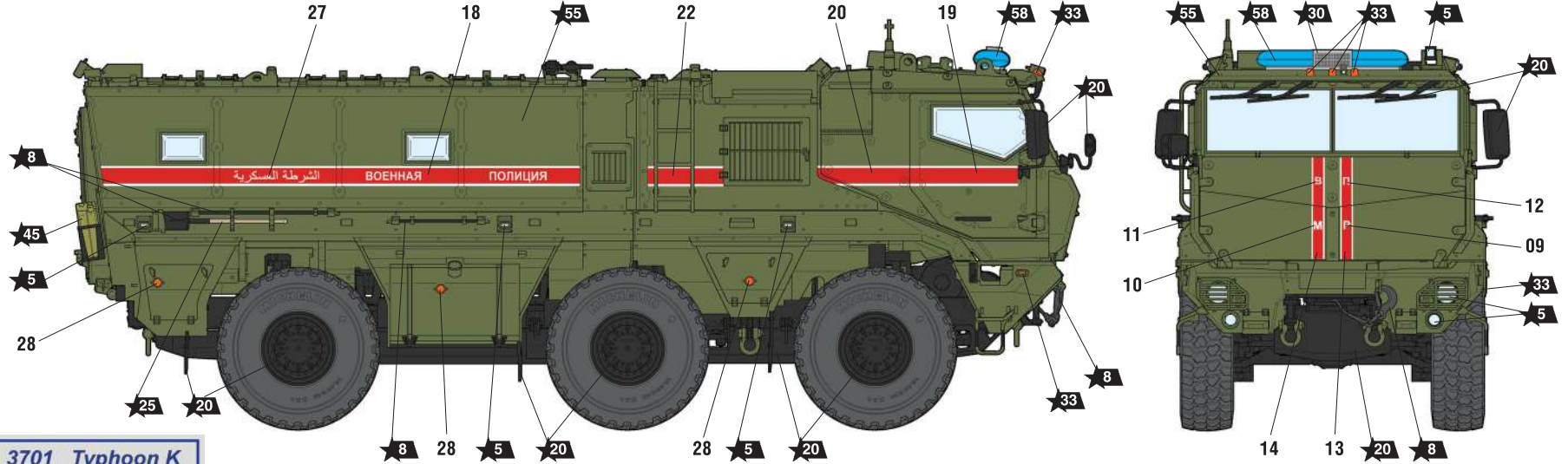
45 Номера декалей
Numbers of the decals

01 Номера наклеек
Numbers of the stickers

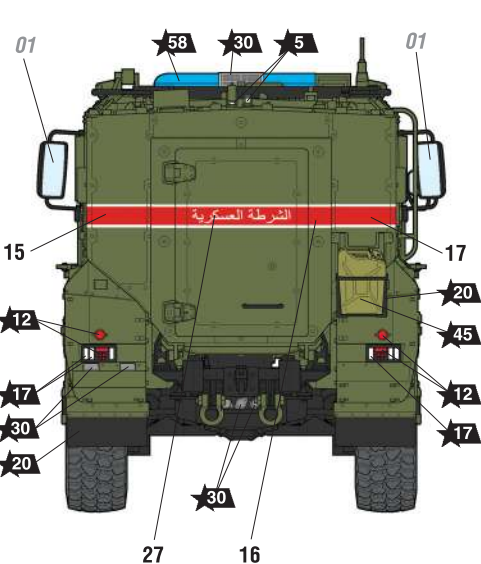
После нанесения декалей мы рекомендуем использовать матовый лак Мастер акрил (МАКР-61). Это дополнительно защитит вашу модель от внешних воздействий, а также придаст необходимую матовость. Лак выпускается предприятием "Звезда" и продается отдельно.



ДЕКАЛЬ DECAL НАКЛЕЙКА STICKER



1 Тайфун-К из состава военной полиции Группы Вооруженных Сил Российской Федерации в Сирийской Арабской Республике, 2017 год.
Typhoon-K of the military police of the Russian Federation armed forces group in Syria, Syrian Arab Regional Police unit, 2017.




ИСПОЛЬЗУЕМЫЕ ЦВЕТА THE COLORS USED

ЗВЕЗДА	Tamiya
★5	серебро X11 silver
★8	воронёная сталь X10 blue steel
★10	ржавчина XF9 rust
★12	красный XF7 red
★17	белый XF2 white
★20	чёрный XF1 black
★25	древесный XF78 wood
★30	светло-серый XF80 light-grey
★31	серый XF53 grey
★33	оранжевый X26 orange
★45	хаки XF51 khaki
★55	защитный XF61 protective
★58	синий XF8 blue

RUSSIAN ARMORED VEHICLE TYPHOON-K

THE MODEL PAINTING AND PLACING OF THE DECALS



2 Тайфун-К из состава военной полиции Дальневосточного Военного Округа, 2018 год.
Typhoon-K of the Russian military police, Far Eastern Military District, 2018.



3 Тайфун-К из состава Бригады спецназа Дальневосточного Военного Округа, 2017 год.
Typhoon-K of the Russian Special Forces Brigade, Far Eastern Military District, 2017.

Для достоверной окраски проблесковых маячков, советуем использовать краски для витражей.

ИСПОЛЬЗОВАНИЕ СДВИЖНЫХ КАРТИНОК (ДЕКАЛЕЙ)
DIRECTIONS FOR APPLYING THE DECALS

