

РОССИЙСКИЙ ЗЕНИТНО-РАКЕТНЫЙ КОМПЛЕКС С-400 «ТРИУМФ»



СХЕМА ОКРАСКИ МОДЕЛИ И РАЗМЕЩЕНИЕ ДЕКАЛЕЙ

20 Номера красок
Numbers of the paints

45 Номера декалей
Numbers of the decals

01 Номера наклеек
Numbers of the stickers

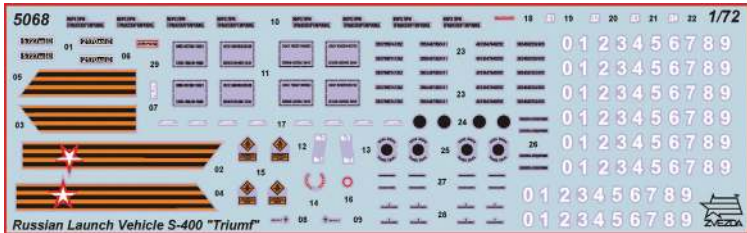
ЗВЕЗДА	Tamiya
★2 серо-голубой	XF18 grey-light blue
★5 серебро	X11 silver
★6 алюминий	XF16 aluminium
★7 сталь	XF56 steel
★12 красный	XF7 red
★17 белый	XF2 white
★19 светло-зеленый	XF71 light-green
★20 чёрный	XF1 black
★33 оранжевый	X26 orange
★55 защитный	XF61 protective

ИСПОЛЬЗУЕМЫЕ ЦВЕТА
THE COLORS USED

НАКЛЕЙКА STICKER

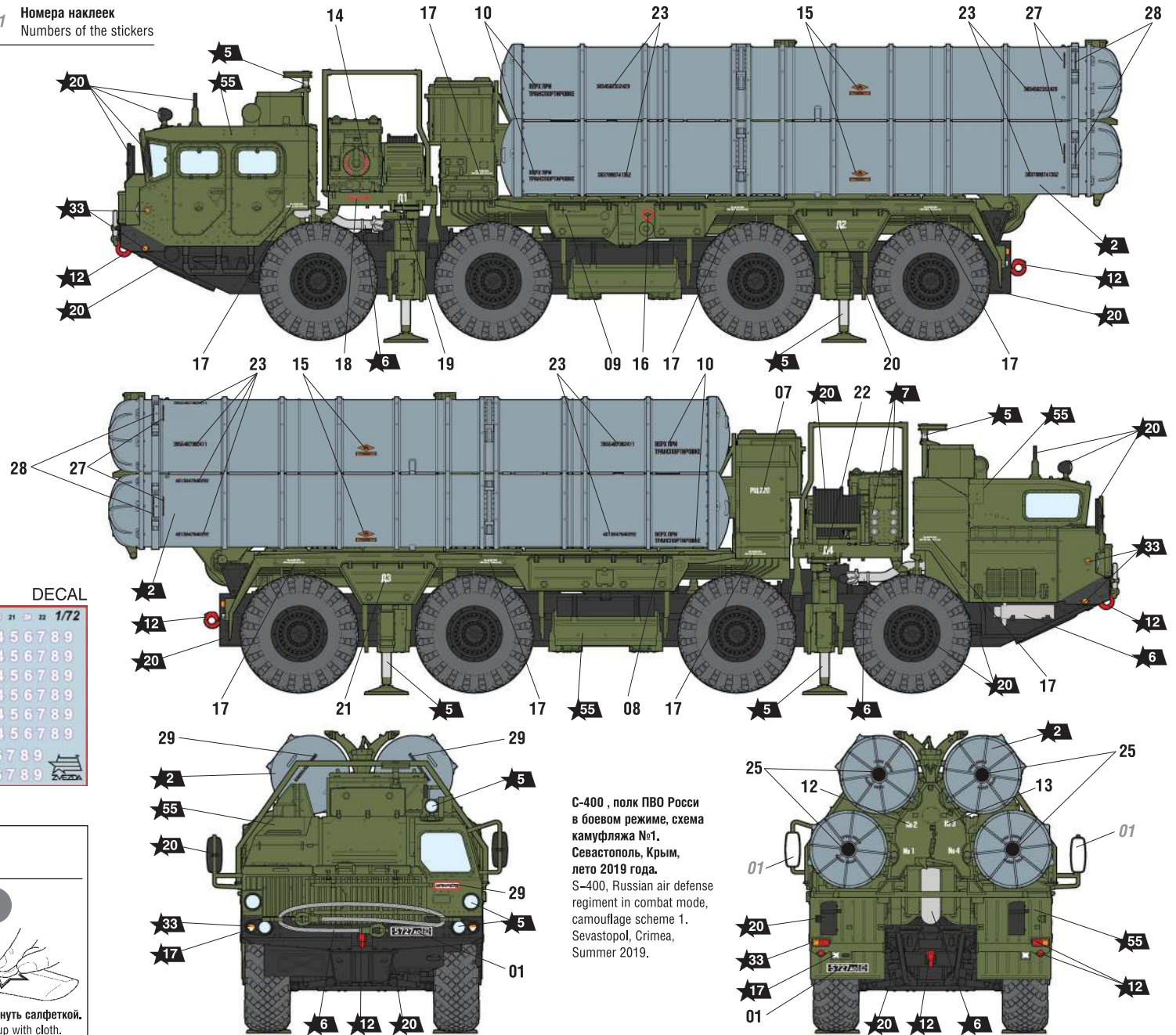


ДЕКАЛЬ



DECAL

ИСПОЛЬЗОВАНИЕ СДВИЖНЫХ КАРТИНОК (ДЕКАЛЕЙ)
DIRECTIONS FOR APPLYING THE DECALS



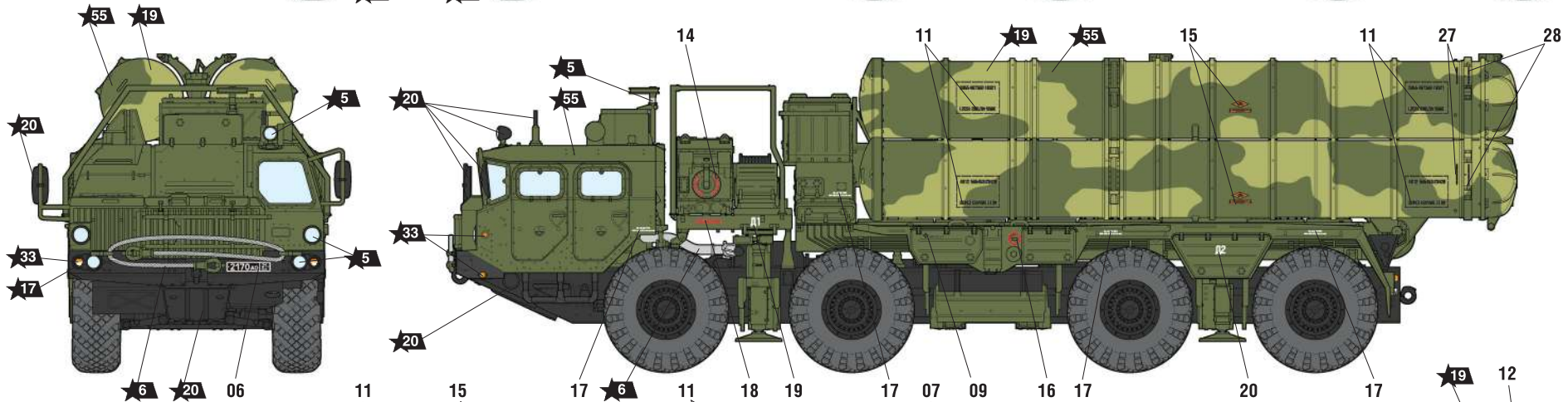
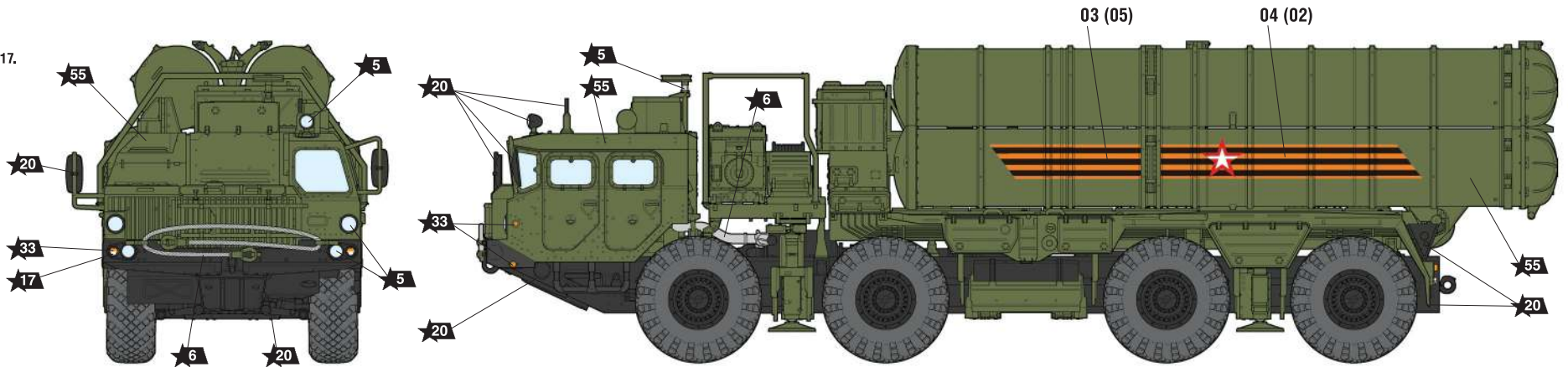
С-400, полк ПВО России в боевом режиме, схема камуфляжа №1. Севастополь, Крым, лето 2019 года.
S-400, Russian air defense regiment in combat mode, camouflage scheme 1. Sevastopol, Crimea, Summer 2019.

RUSSIAN LAUNCH VEHICLE S-400 "TRUMF" SA-21 GROWLER

THE MODEL PAINTING AND PLACING OF THE DECALS



S-400, парад Победы-2017.
Москва, май 2017 года.
S-400, Victory Parade.
Moscow, May 2017.



После нанесения декалей мы рекомендуем использовать матовый лак Мастер акрил (МАКР-61). Это дополнительно защитит вашу модель от внешних воздействий, а также придаст необходимую матовость. Лак выпускается предприятием "Звезда" и продается отдельно.

S-400, полк ПВО России в боевом режиме, схема камуфляжа №2.
Севастополь, Крым, лето 2019 года.
S-400, Russian air defense regiment in combat mode, camouflage scheme 2.
Sevastopol, Crimea, Summer 2019.

