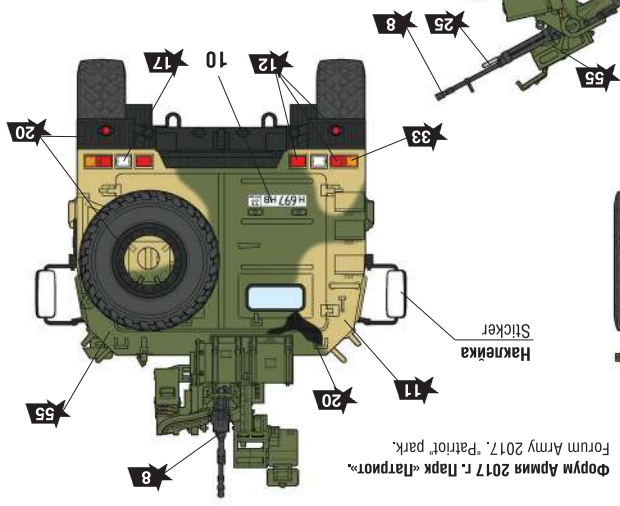
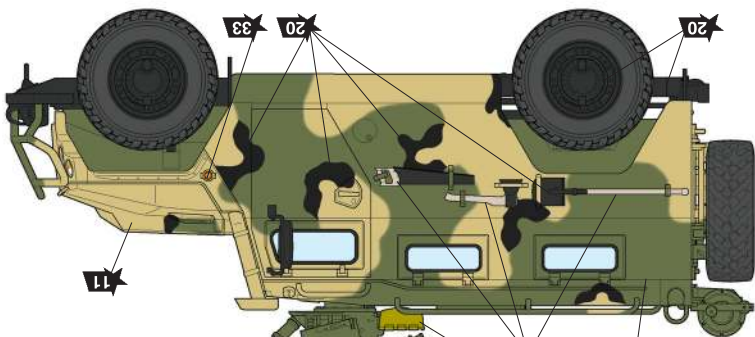



После нанесения декалей мы рекомендуем использовать матовый лак Мас-эовет (MAKР-61). Это дополнительно защитит вашу модель от внешних воздействий, а также придаст необходимую матовость. Лак выливается предприятием "Звезда" и продается отдельно.



Форум Армия 2017 г. Парк «Патриот»
Sticker Наклейка

ИСПОЛЬЗУЕМЫЕ ЦВЕТА
THE COLORS USED

5	серебро	X11 silver	5	засеребро
6	алюминий	X16 aluminum	6	алюминий
10	ржавчина	X19 rust	10	ржавчина
11	песочный	X18 sand	11	песочный
12	красный	X17 red	12	красный
17	белый	X12 white	17	белый
20	чёрный	X1 black	20	чёрный
33	оранжевый	X26 orange	33	оранжевый
37	охра светлая	X53 light-ochre	37	охра светлая
45	хаки	X51 khaki	45	хаки
55	защитный	X161 protective	55	защитный



RUSSIAN ARMORED VEHICLE "TIGER-M" WITH "ARBALET"

THE MODEL PAINTING AND PLACING OF THE DECALS

№3683

№3683

РОССИЙСКИЙ БРОНЕАВТОМОБИЛЬ «ТИГР-М» С МОДУЛЕМ «АРБАЛЕТ»


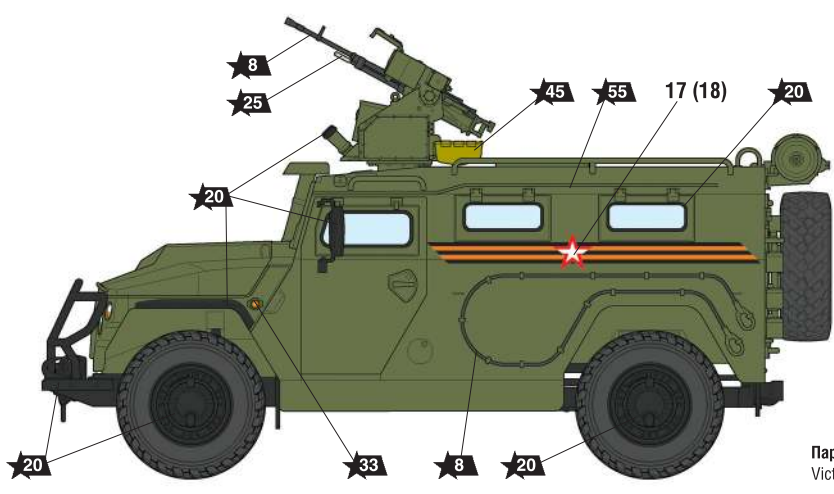
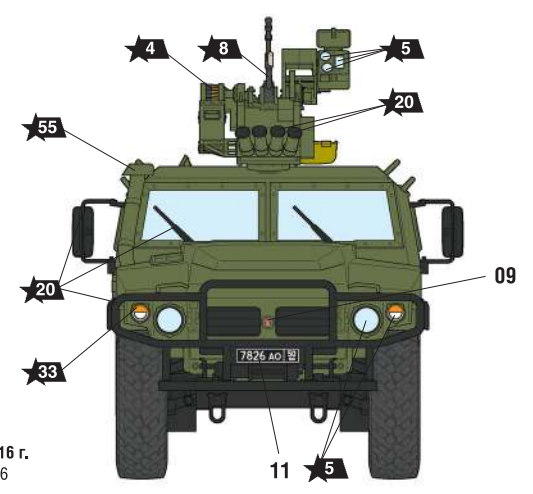


СХЕМА ОКРАСКИ МОДЕЛИ И РАЗМЕЩЕНИЕ ДЕКАЛЕЙ

20 Номера красок Numbers of the paints
45 Номера декалей Numbers of the decals



Парад Победы 2016 г.
Victory Parade 2016



ИСПОЛЬЗОВАНИЕ СДВИЖНЫХ КАРТИНОК (ДЕКАЛЕЙ) DIRECTIONS FOR APPLYING THE DECALS

