

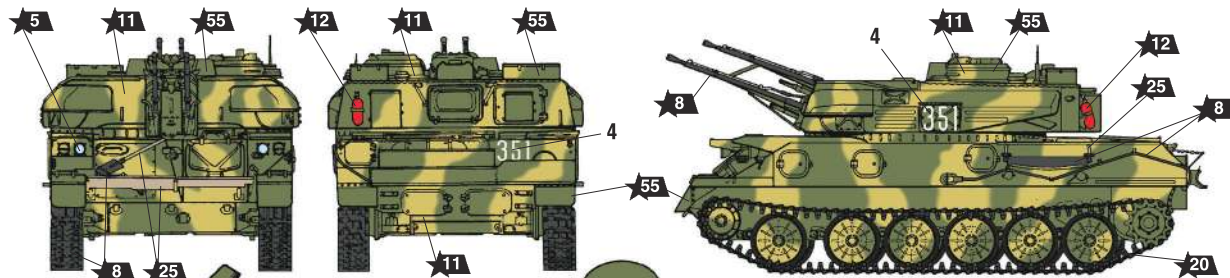
СОВЕТСКАЯ ЗЕНИТНАЯ САМОХОДНАЯ УСТАНОВКА ЗСУ-23-4М «Шилка»



СХЕМА ОКРАСКИ МОДЕЛИ И РАЗМЕЩЕНИЕ ДЕКАЛЕЙ

- 20 Номера красок
Numbers of the paints
- 45 Номера декалей
Numbers of the decals

После нанесения декалей мы рекомендуем использовать матовый лак Мастер акрил (МАКР-61). Это дополнительно защитит вашу модель от внешних воздействий, а также придаст необходимую матовость. Лак выпускается предприятием "Звезда" и продается отдельно.



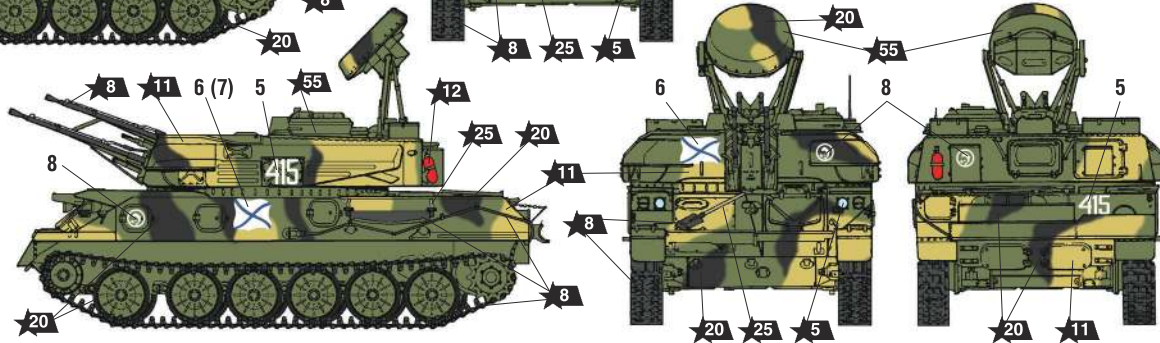
ЗСУ-23-4М «имени Александра Щербанова»,
Афганистан, февраль 1988 г
ZSU-23-4M Soviet Armed Forces,
named after Alexander
Shcheblanov. Afghanistan,
February 1988

ЗСУ-23-4 из состава армии СССР. Афганистан,
Алихейл, лето 1987 г
ZSU-23-4 Soviet Armed Forces, Afghanistan, Alikheil,
summer 1987

ЗСУ-23-4М из состава 336-й отдельной Гвардейской
бригады морской пехоты, Балтийск, 2002 г
ZSU-23-4M Russian Army, 336th Separate Guards
Marine Brigade, Baltiysk, 2002

ДЕКАЛЬ

DECAL



SOVIET SELF PROPELLED ANTI-AIRCRAFT GUN ZSU-23-4M "SHILKA"

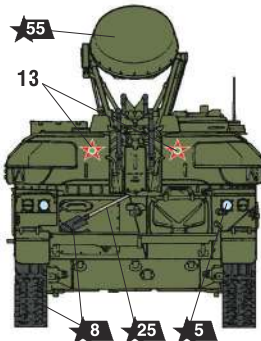
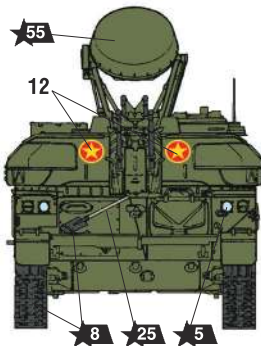


THE MODEL PAINTING AND PLACING OF THE DECALS



ЗСУ-23-4М из состава Вьетнамской народной армии
ZSU-23-4M Vietnamese People's Army

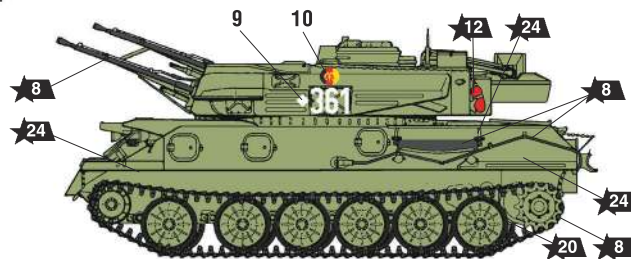
ЗСУ-23-4М из состава Венгерской народной армии
ZSU-23-4M Hungarian Defence Forces



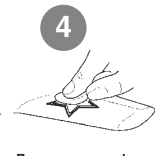
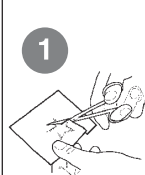
ЗВЕЗДА	Tamiya
★5 серебро	X11 silver
★7 сталь	XF56 steel
★8 воронёная сталь	X10 blue steel
★11 песочный	XF59 sand
★12 красный	XF7 red
★17 белый	XF2 white
★20 чёрный	XF1 black
★24 оливковый	XF62 olive
★25 древесный	XF78 wood
★55 защитный	XF61 protective

ИСПОЛЬЗУЕМЫЕ
ЦВЕТА
THE COLORS
USED

ЗСУ-23-4М из состава
Национальной армии ГДР
ZSU-23-4M Nationale
Volksarmee of the German
Democratic Republic



ИСПОЛЬЗОВАНИЕ СДВИЖНЫХ КАРТИНОК (ДЕКАЛЕЙ)
DIRECTIONS FOR APPLYING THE DECALS



Промокнуть салфеткой.
To dry up with cloth.