

Д78

Дрюма, Любовь Александровна.

Скетчбук. Экспресс-курс по рисованию / Любовь Дрюма. – Москва : Эксмо, 2022. – 192 с. – (Инстахудожник).

Сегодня разнообразить свою жизнь творчеством легче, чем кажется, например, можно завести скетчбук и ежедневно создавать небольшие работы в выбранной технике. Начать практику рисования предлагаем со скетчбука, в котором даются пошаговые инструкции, подробно описаны разные техники рисования, а последовательность сюжетов изложена по принципу «от простого к сложному». Рисовать вы можете прямо на страницах книги. В каждом уроке найдёте QR-код на видеоканал автора, где подробно показан процесс создания того или иного сюжета. У вас не останется выбора, кроме как стать поклонником этого современного направления творчества.

Ведение скетчбука помогает развивать внимание и положительно сказывается на изобразительных навыках, главное, делать это регулярно, ведь постоянная практика повышает мастерство.

УДК 379.82
ББК 77.056я92

ISBN 978-5-699-96250-1 (крафт)
ISBN 978-5-699-96251-8 (леттеринг)

© Оформление.
ООО «Издательство «Эксмо», 2022

Все права защищены. Книга или любая ее часть не может быть скопирована, воспроизведена в электронной или механической форме, в виде фотокопии, записи в память ЭВМ, репродукции или каким-либо иным способом, а также использована в любой информационной системе без получения разрешения от издателя. Копирование, воспроизведение и иное использование книги или ее части без согласия издателя является незаконным и влечет уголовную, административную и гражданскую ответственность.

Издание для досуга
ИНСТАХУДОЖНИК

Дрюма Любовь Александровна

СКЕТЧБУК

Экспресс-курс по рисованию

Главный редактор *Р. Фасхутдинов*. Руководитель направления *М. Терёшина*

Ответственный редактор *О. Модная*. Младший редактор *М. Бройдо*. Художественный редактор *В. Брагина*

Во внутреннем оформлении использованы фотографии и иллюстрации: SCOTTCHAN, Mr Twister, The_Pixel, Strawberry Blossom, RFVector, Erik Svoboda, Kittibowornphatnon, art_of_sun, Creativika Graphics / Shutterstock.com

Используется по лицензии от Shutterstock.com

Страна происхождения: Российская Федерация / Шығарылған елі: Ресей Федерациясы

ООО «Издательство «Эксмо»
123308, Россия, город Москва, улица Зорге, дом 1, строение 1, этаж 20, каб. 2013.
Тел.: 8 (495) 411-68-86.
Home page: www.eksmo.ru E-mail: info@eksmo.ru
Внутрид: «ЭКСМО» АКБ Баспасы,
123308, Ресей, қала Мәскеу, Зорге көшесі, 1 үй, 1 қабат, 20 кабинет, офис: 2013 к.
Тел.: 8 (495) 411-68-86
Home page: www.eksmo.ru E-mail: info@eksmo.ru
Тауар белгісі: «Эксмо»
Интернет-магазин: www.book24.ru

Интернет-магазин: www.book24.kz
Интернет-дүкен: www.book24.kz
Импортер в Республику Казахстан ТОО «РДЦ-Алматы»
Казахстан Республикасындағы импорттаушы «РДЦ-Алматы» ЖШС.
Дистрибутор и представитель по приемке претензий на продукцию,
в Республике Казахстан: ТОО «РДЦ-Алматы»
Казахстан Республикасында дистрибутор және өнім бойынша арыз-талалтарды
қабылдаушы өкіл «РДЦ-Алматы» ЖШС.
Алматы, Дамбаевский көш., 3-кв., литер Б, офис 1.
Тел.: 8 (727) 251-59-90/91/92. E-mail: RDC-Almaty@eksmo.kz
Өнімнің жарамдылық мерзімі шектелмеген.
Сертификация туралы мәлімет: сайт:www.eksmo.ru/certification
Сведения о подтверждении соответствия издания согласно законодательству РФ
о техническом регулировании можно получить на сайте Издательства «Эксмо»
www.eksmo.ru/certification
Өндiрген мемлекет: Ресей. Сертификация қарастырылмаған

Дата изготовления / Подписано в печать 09.12.2021. Формат 72x94^{1/16}. Печать офсетная. Усл. печ. л. 15,04.
Доп. тираж 3000 (1500 (крафт) + 1500 (леттеринг) экз. Заказ



book 24.ru

Официальный
интернет-магазин
издательской группы
«ЭКСМО-АСТ»

В электронном виде книги издательства вы можете
купить на www.litres.ru

ЛитРес:
одни клик до книг



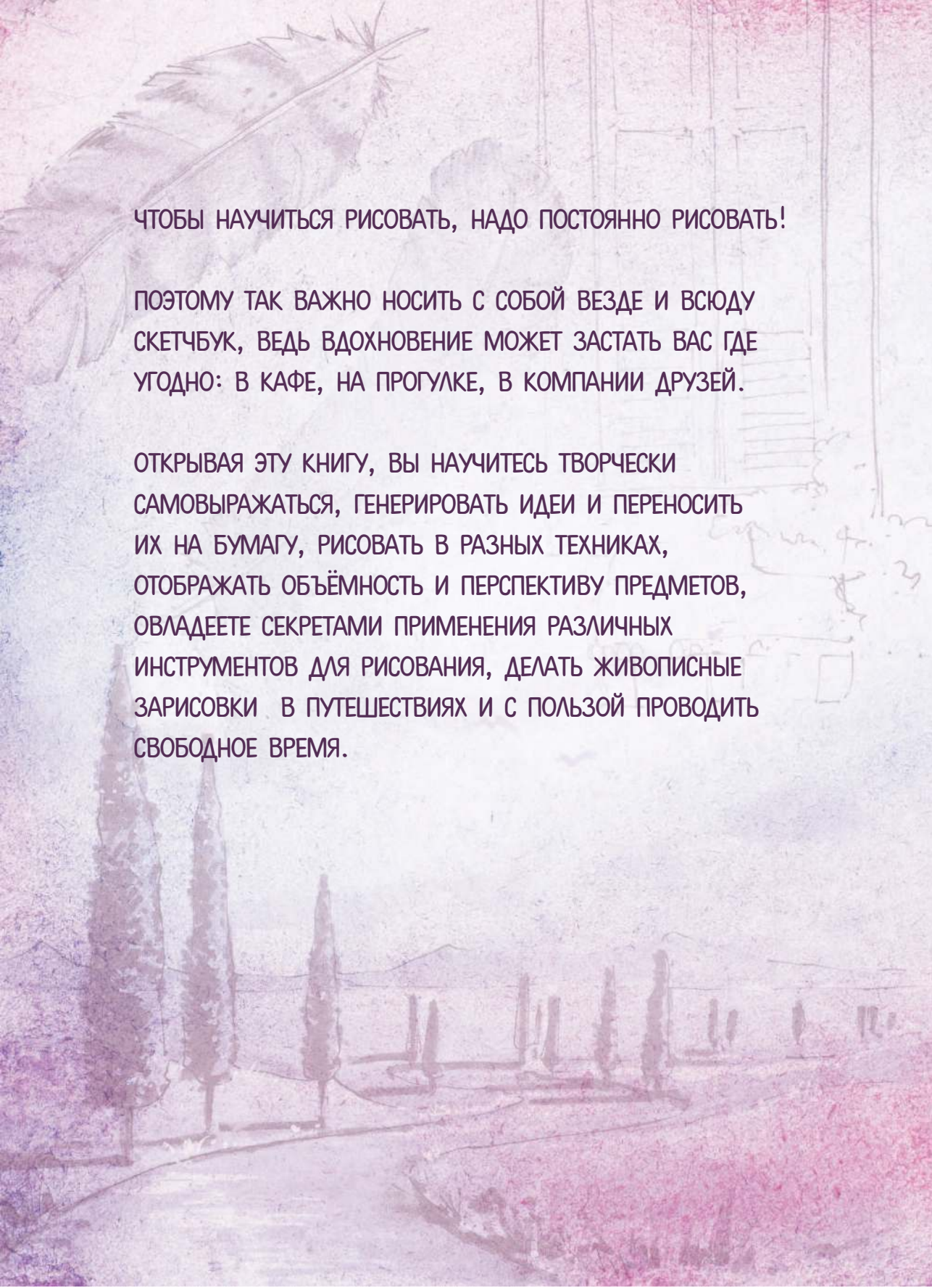


СКЕТЧBOOK

ОТ ПРОСТОГО К СЛОЖНОМУ



МОСКВА
2022



ЧТОБЫ НАУЧИТЬСЯ РИСОВАТЬ, НАДО ПОСТОЯННО РИСОВАТЬ!

ПОЭТОМУ ТАК ВАЖНО НОСИТЬ С СОБОЙ ВЕЗДЕ И ВСЮДУ СКЕТЧБУК, ВЕДЬ ВДОХНОВЕНИЕ МОЖЕТ ЗАСТАТЬ ВАС ГДЕ УГОДНО: В КАФЕ, НА ПРОГУЛКЕ, В КОМПАНИИ ДРУЗЕЙ.

ОТКРЫВАЯ ЭТУ КНИГУ, ВЫ НАУЧИТЕСЬ ТВОРЧЕСКИ САМОВЫРАЖАТЬСЯ, ГЕНЕРИРОВАТЬ ИДЕИ И ПЕРЕНОСИТЬ ИХ НА БУМАГУ, РИСОВАТЬ В РАЗНЫХ ТЕХНИКАХ, ОТОБРАЖАТЬ ОБЪЁМНОСТЬ И ПЕРСПЕКТИВУ ПРЕДМЕТОВ, ОВЛАДЕЕТЕ СЕКРЕТАМИ ПРИМЕНЕНИЯ РАЗЛИЧНЫХ ИНСТРУМЕНТОВ ДЛЯ РИСОВАНИЯ, ДЕЛАТЬ ЖИВОПИСНЫЕ ЗАРИСОВКИ В ПУТЕШЕСТВИЯХ И С ПОЛЬЗОЙ ПРОВОДИТЬ СВОБОДНОЕ ВРЕМЯ.

ДВИГАЙТЕСЬ ОТ УРОКА К УРОКУ, НАРАЩИВАЯ УРОВЕНЬ
СЛОЖНОСТИ ТЕХНИКИ И КОМПОЗИЦИИ.

ПЕРЕХОДИТЕ ПО QR-КОДУ, КОТОРЫЙ ЕСТЬ В КАЖДОМ УРОКЕ,
СМОТРИТЕ, КАК РИСУЕТ ХУДОЖНИК, И ДЕЛАЙТЕ ТАК ЖЕ.

У ВАС ОБЯЗАТЕЛЬНО ВСЁ ПОЛУЧИТСЯ!





ПРИВЕТ! МЕНЯ ЗОВУТ
ЛЮБОВЬ ДРЮМА, Я –
ХУДОЖНИК-ИЛЛЮСТРАТОР
И ОСНОВАТЕЛЬ ШКОЛЫ
РИСОВАНИЯ. Я РАБОТАЮ
И ОБУЧАЮ РИСОВАТЬ ТРЕМЯ
МАТЕРИАЛАМИ: МАРКЕРАМИ,
АКВАРЕЛЮ И ЦВЕТНЫМИ
КАРАНДАШАМИ.

Я СЧИТАЮ, ЧТО РИСОВАНИЕ – УНИКАЛЬНОЕ ХОББИ, ВЕДЬ ВЫ МОЖЕТЕ ЗАНИМАТЬСЯ
ИМ В ЛЮБОМ ВОЗРАСТЕ, В ЛЮБОЕ УДОБНОЕ ВРЕМЯ И В ЛЮБОМ МЕСТЕ.
РИСОВАНИЕ НЕ ЗНАЕТ ГРАНИЦ: ВЫ МОЖЕТЕ ПУТЕШЕСТВОВАТЬ СО СКЕТЧБУКОМ
И ТВОРИТЬ В ЛЮБОЙ ТОЧКЕ МИРА. ЭТО ТА ОБЛАСТЬ, КОТОРУЮ МОЖНО
ИЗУЧАТЬ ВСЮ ЖИЗНЬ И ВСЕГДА УЗНАВАТЬ ЧТО-ТО НОВОЕ И УДИВИТЕЛЬНОЕ.

Я ОЧЕНЬ РАДА, ЧТО ВЫ ДОВЕРИЛИ МНЕ ВЕСТИ ВАС
ПО ЭТОМУ ПРЕКРАСНОМУ ПУТИ.

ПЕРЕХОДИТЕ ПО QR-КОДУ И ПОДПИСЫВАЙТЕСЬ
НА МОЮ СТРАНИЦУ ВКОНТАКТЕ

ДОБРО ПОЖАЛОВАТЬ В МИР ЯРКИХ КРАСОК!



DRUMA

РИСУЙ • ЧУВСТВУЙ • ЛЮБИ

Научиться рисовать может КАЖДЫЙ!

Выбирай любимый материал и создай свой первый рисунок уже на третьем уроке. В моей школе обучились более 4000 человек, и каждый достиг крутых результатов!



Базовый курс
«АКВАРЕЛЬ С ЛЮБОВЬЮ»



Базовый курс
«МАРКЕРЫ С ЛЮБОВЬЮ»



Базовый курс
«КАРАНДАШИ С ЛЮБОВЬЮ»

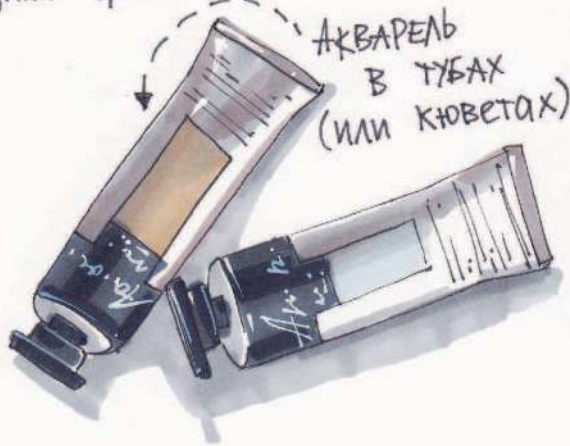
Авторская методика гарантирует 100% результат
(не понравится – вернём деньги).

Переходи по QR-коду, получи 3 бесплатных урока и начинай
рисовать **УЖЕ СЕГОДНЯ!**





ЛИНЕР MICRON
ТОЛЩИНА 0,5 мм



АКВАРЕЛЬ
В ТУБАХ
(ИЛИ КЮВЕТАХ)

ПРОСТОЙ
КАРАНДАШ
МЯГКОСТЬ: 2В



СПИРТОВЫЕ
МАРКЕРЫ



АКРИЛОВЫЙ
МАРКЕР
"МОЛОТОВ"
ЦВЕТ: БЕЛЫЙ



ФЛЮМАСТЕР - КИСТЬ



КИСТЬ ДЛЯ АКВАРЕЛИ
БЕНКА, КОЛОНК,
СОБЛА, СИНТЕТИКА

Инструменты/материалы:




Линер

ТОЛЩИНОЙ 0,3–0,5 ММ,
ИМ УДОБНО ДЕЛАТЬ
ЛИНЕЙНЫЙ РИСУНОК,
ДОРАБАТЫВАТЬ
МЕЛОЧИ.



Бламастер-
кисть

ПРЕКРАСНЫЙ ИНСТРУМЕНТ
ДЛЯ ЗАРИСОВОК, ДАЁТ
РАЗНООБРАЗНУЮ ЖИВУЮ
ЛИНИЮ ОТ САМОЙ
ТОНЕЬКОЙ ДО ЖИРНОЙ.



Акварель

(В ТУБАХ ИЛИ В КЮВЕТАХ)
ОЧЕНЬ ЖИВОПИСНЫЙ И НЕЖНЫЙ
МАТЕРИАЛ. ТРЕНИРУЙТЕСЬ
СМЕШИВАТЬ РАЗНЫЕ ЦВЕТА,
ПРОБУЙТЕ СОЗДАВАТЬ ПЕРЕХОД
ОТ СВЕТОГО ТОНА К ТЁМНОМУ.
ЗАТонируйте любой скетч,
выполненный водостойким
линером, не растекающимся
от влаги,



Твёрдой
карандаш

МЯГКОСТИ 2В–3В,
ВЫ МОЖЕТЕ ДЕЛАТЬ
ПРЕДВАРИТЕЛЬНЫЕ РИСУНКИ,
ТОНИРОВАТЬ ПРЕДМЕТЫ,
С ЛЁГКОСТЬЮ ИСПРАВЛЯТЬ
ОШИБКИ.



Цветные
карандаши

ИМИ КОМФОРТНО РАБОТАТЬ
В ЛЮБЫХ УСЛОВИЯХ, НЕ
РАСТЕКАЮТСЯ, СТИРАЮТСЯ
ЛАСТИКОМ. ПРЕКРАСНО
СМОТРЯТСЯ СКЕТЧИ,
ВЫПОЛНЕННЫЕ ОДНИМ
ЦВЕТОМ.



Спиртовые
маркеры

ОЧЕНЬ УДОБНЫЙ ИНСТРУМЕНТ,
НЕКОТОРЫЕ ФИРМЫ ВЫПУСКАЮТ
ПАЛИТРЫ НА 300–400 ЦВЕТОВ,
ПОЭТОМУ ВЫ МОЖЕТЕ СОЗДАТЬ
СВОЮ СОБСТВЕННУЮ ПАЛИТРУ
ЛЮБИМЫХ ЦВЕТОВ. МАРКЕРАМИ
МОЖНО НАРИСОВАТЬ БОЛЬШОЙ
ДИАПАЗОН СЮЖЕТОВ: ПЕЙЗАЖ,
ЦВЕТЫ, ПРЕДМЕТЫ БЫТА
И ДАЖЕ ПОРТРЕТ.



Акриловый
маркер


(БЕЛОГО ЦВЕТА)
НЕЗАМЕНИМАЯ ВЕЩЬ
НАСТОЯЩЕГО СКЕТЧЕРА! ИМ
МОЖНО РАССТАВЛЯТЬ БЛИКИ,
ДОБАВЛЯТЬ ДЕТАЛИ, ДЕЛАТЬ
НАДПИСИ НА ТЁМНОМ ФОНЕ,
КОРРЕКТИРОВАТЬ ФОРМУ
ПРЕДМЕТА.

Кисть для акварели

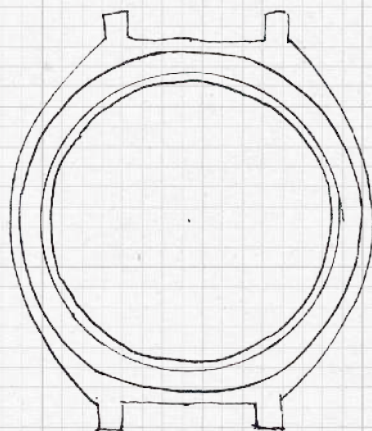
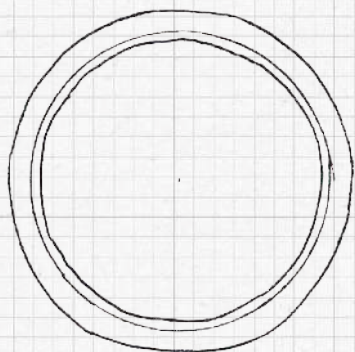
ВЫБИРАЙТЕ УДОБНЫЙ И ПРИВЫЧНЫЙ ДЛЯ ВАС
ВОРС (КОЛОНК, БЕЛКА, СОБОЛЬ, СИНТЕТИКА).
ГЛАВНОЕ, ЧТОБЫ ОН ХОРОШО ДЕРЖАЛ ОСТРЫЙ
КОНЧИК, ТОГДА ОДНОЙ КИСТЬЮ ВЫ ЛЕГКО СМОЖЕТЕ
ВЫПОЛНИТЬ ВЕСЬ РИСУНОК: ЗАЛИТЬ БОЛЬШИЕ
ЦВЕТОВЫЕ ПЯТНА И ПРОРАБОТАТЬ МЕЛКИЕ ДЕТАЛИ.

7B	
6B	
5B	
4B	
3B	
2B	
B	
HB	
F	
H	
2H	
3H	
4H	
5H	
6H	

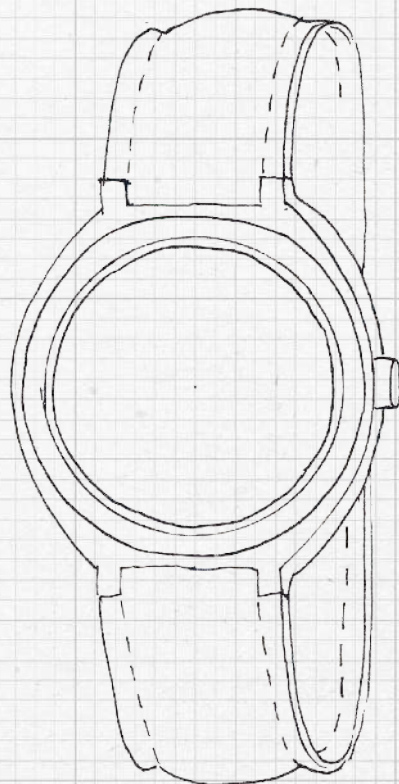
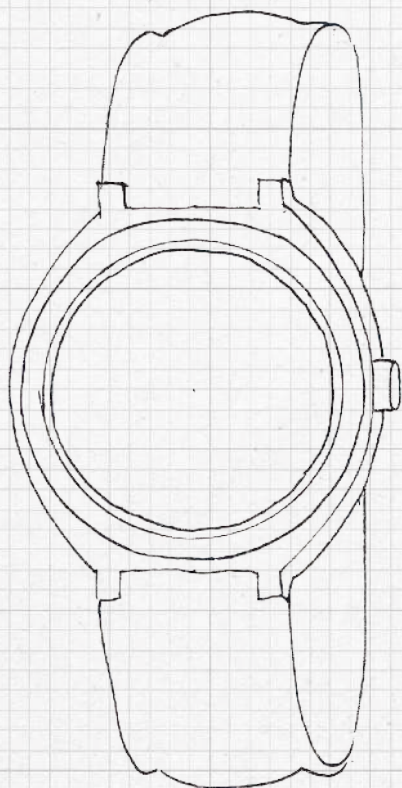
Шкала мягкости карандашей



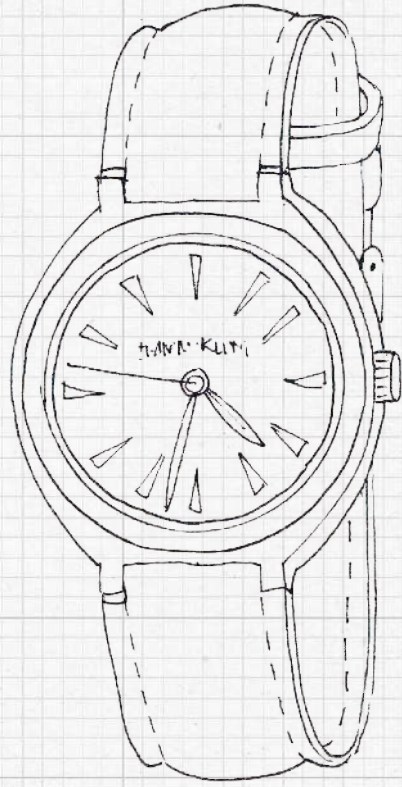

ЧТОБЫ НАРИСОВАТЬ РОВНЫЙ КРУГ, ВОСПОЛЬЗУЙТЕСЬ НЕБОЛЬШОЙ КРЫШКОЙ ИЛИ БАНОЧКОЙ.



ДОБАВЬТЕ КОРПУС ЦИФЕРБЛАТА, НАЧИНАЙТЕ РИСОВАТЬ РЕМЕШОК, ПОМНЯ, ЧТО ОН ИМЕЕТ ЭЛЛИПСООБРАЗНУЮ ФОРМУ. ПРОРИСУЙТЕ ТОЛЩИНУ РЕМЕШКА И ОБЪЕМ ЦИФЕРБЛАТА.



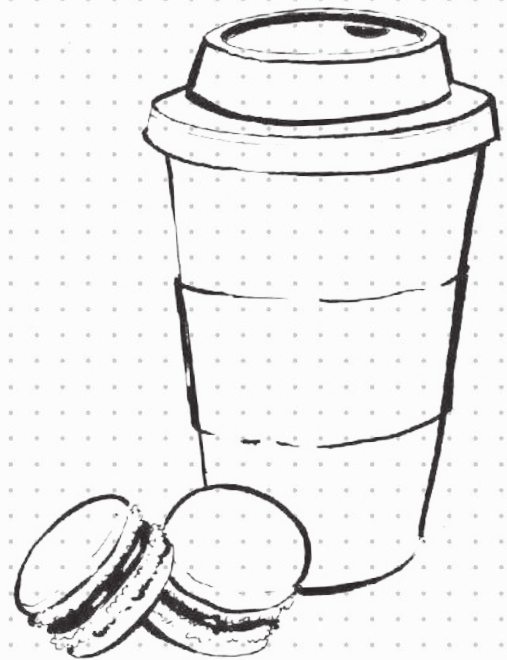



Часы



ЗАКАНЧИВАЯ РИСУНОК, ОБОЗНАЧЬТЕ ДЕЛЕНИЯ, СТРЕЛКИ, НАДПИСЬ.

✎ НЕ ОБЯЗАТЕЛЬНО СРИСОВЫВАТЬ МЕЛКИЕ И СЛОЖНЫЕ ДЕКОРАТИВНЫЕ ЭЛЕМЕНТЫ ТОЧЬ-В-ТОЧЬ, ДОСТАТОЧНО ПЕРЕДАТЬ ТОЛЬКО ОБЩИЙ ХАРАКТЕР УКРАШЕНИЯ.





НАЧИНАЯ ДЕЛАТЬ НАБРОСОК КАКОГО-ЛИБО ПРЕДМЕТА, СНАЧАЛА ОПРЕДЕЛИТЕ ЕГО ПРОПОРЦИИ. ЗАТЕМ, ПРИМЕРНО НАМЕТЬТЕ ЕГО КОНСТРУКЦИЮ. ЛИНЕРОМ ОБВЕДИТЕ ВСЕ ВИДИМЫЕ ЧАСТИ ПРЕДМЕТА, НАМЕТЬТЕ МЕЛКИЕ ДЕТАЛИ.

Латте и макарон



ТЁМНЫЕ ПЯТНА МОЖНО СМЕЛО ЗАКРАСИТЬ В ОДИН ТОН, ДОБАВЬТЕ НАДПИСЬ НА СТАКАН.

✎ РИСУЯ ФЛОМАСТЕРОМ-КИСТЬЮ, ПРОБУЙТЕ НАЖАТЬ НА НЕГО СИЛЬНЕЕ – ЛИНИЯ БУДЕТ БОЛЕЕ ЖИРНАЯ, И СЛАБЕЕ, ПОЧТИ НЕ КАСАЯСЯ БУМАГИ, – ЛИНИЯ СТАНЕТ ЕДВА ЗАМЕТНОЙ. ЭТО СДЕЛАЕТ ВАШ СКЕТЧ ЖИВЫМ И ОБЪЁМНЫМ.



