

УДК 741  
ББК 85.15  
С89

**Суворова, Анна Викторовна.**  
С89 Каллиграфия кистью. Прописи. Латиница / А.В. Суворова. — Москва :  
Эксмо, 2019. — 132 с. — (Инстахудожник).

ISBN 978-5-04-095643-2

Удобные и изящные прописи, подготовленные каллиграфом Анной Суворовой, помогут вам отточить свой почерк и открыть новые шрифты. Начиная от простых линий, вы плавно перейдете к буквам и цифрам, а также научитесь вырисовывать более сложные декоративные элементы.

**УДК 741  
ББК 85.15**

**ISBN 978-5-04-095643-2**

© А. Суворова, текст, иллюстрации, 2018  
© Оформление. ООО «Издательство «Эксмо», 2019

Все права защищены. Книга или любая ее часть не может быть скопирована, воспроизведена в электронной или механической форме, в виде фотокопии, записи в память ЭВМ, репродукции или каким-либо иным способом, а также использована в любой информационной системе без получения разрешения от издателя. Копирование, воспроизведение и иное использование книги или ее части без согласия издателя является незаконным и влечет уголовную, административную и гражданскую ответственность.

Издание для досуга

Для широкого круга читателей

ИНСТАХУДОЖНИК

**Суворова Анна Викторовна**

**КАЛЛИГРАФИЯ КИСТЬЮ  
ПРОПИСИ. ЛАТИНИЦА**

Ответственный редактор *А. Шапиро*

Младший редактор *А. Семенова*

Художественный редактор *В. Давлетбаева*

**ООО «Издательство «Эксмо»**

123308, Москва, ул. Зорге, д. 1. Тел.: 8 (495) 411-68-86.

Home page: [www.eksmo.ru](http://www.eksmo.ru) E-mail: [info@eksmo.ru](mailto:info@eksmo.ru)

Өндiрушi: «ЭКСМО» АҚБ Баспасы, 123308, Мәскеу, Ресей, Зорге көшесi, 1 үй.

Тел.: 8 (495) 411-68-86.

Home page: [www.eksmo.ru](http://www.eksmo.ru) E-mail: [info@eksmo.ru](mailto:info@eksmo.ru).

Тауар белгiсi: «Эксмо»

**Интернет-магазин** : [www.book24.ru](http://www.book24.ru)

**Интернет-дүкен** : [www.book24.kz](http://www.book24.kz)

Импортёр в Республику Казахстан ТОО «РДЦ-Алматы».

Қазақстан Республикасындағы импорттаушы «РДЦ-Алматы» ЖШС.

Дистрибутор и представитель по приему претензий на продукцию,  
в Республике Казахстан: ТОО «РДЦ-Алматы»

Қазақстан Республикасында дистрибутор және өнім бойынша арыз-талаптарды  
қабылдаушының өкілі «РДЦ-Алматы» ЖШС,

Алматы қ., Домбровский көш., 3«а», литер Б, офис 1.

Тел.: 8 (727) 251-59-90/91/92; E-mail: [RDC-Almaty@eksmo.kz](mailto:RDC-Almaty@eksmo.kz)

Өнімнің жарамдылық мерзімі шектелмеген.

Сертификация туралы ақпарат сайтта: [www.eksmo.ru/certification](http://www.eksmo.ru/certification)

Сведения о подтверждении соответствия издания согласно законодательству РФ  
о техническом регулировании можно получить на сайте Издательства «Эксмо»

[www.eksmo.ru/certification](http://www.eksmo.ru/certification)

Өндiрген мемлекет: Ресей. Сертификация қарастырылмаған

Подписано в печать 29.10.2018. Формат 88x60<sup>1</sup>/<sub>8</sub>.

Печать офсетная. Усл. печ. л. 16, 13.

Тираж экз. Заказ

ISBN 978-5-04-095643-2



9 785040 956432 >



ЕКСМО.РУ  
новинки издательства



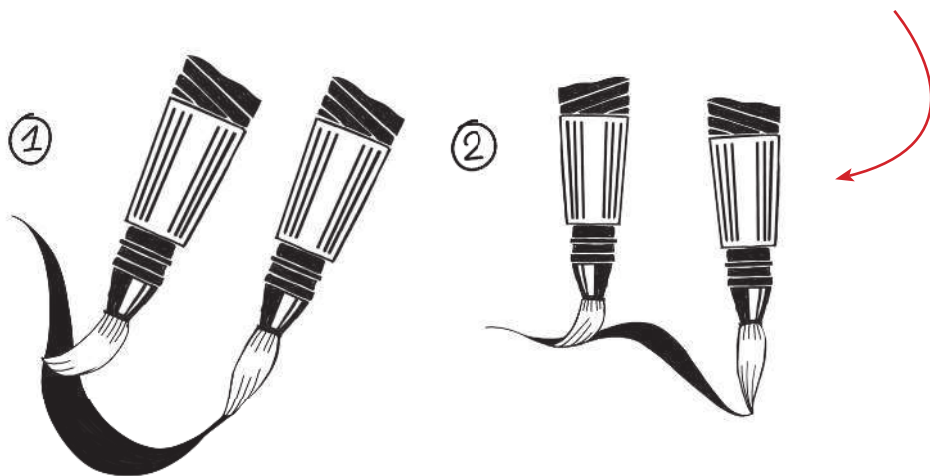
В электронном виде книга издательства вы можете  
купить на [www.litres.ru](http://www.litres.ru)

ЛитРес:  
Один клик до книги

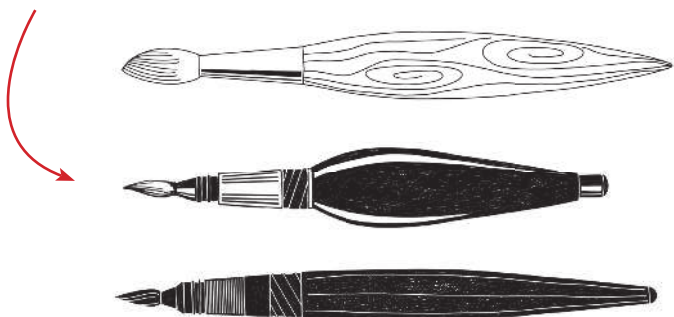


## КАЛЛИГРАФИЯ – ЭТО ИСКУССТВО КРАСИВОГО ПИСЬМА!

Если вы держите в руках эти прописи, значит, вы решили попробовать себя в написании красивых букв. В каллиграфии существует много направлений и разных инструментов. В этом издании мы будем обучаться каллиграфии кистью. Для прохождения данного пособия лучше всего подойдёт кисть Pentel Color brush или Аквабраш размера М (средний размер). В крайнем случае можно использовать обычную кисть, колонок или синтетику, но такой кистью намного сложнее работать.



Принцип работы остроконечным инструментом: толстая линия получается, когда мы нажимаем или наклоняем кисть и проводим линию всей поверхностью ворса, тонкая – когда мы ведём линию самым кончиком кисти.



Есть два способа хвата кисти. Первый – когда мы держим кисть как ручку, примерно под углом 45-30 градусов, второй способ – когда мы держим кисть строго вертикально. Главное – не зажимать кисть в руке, чтобы в любой момент можно было сменить положение руки: это поможет вам в написании сложных элементов и росчерков. Ниже дается ссылка, по которой можно скачать пустые разлинованные листы, для дополнительной практики, и посмотреть бесплатные видеоуроки.



Друзья, давайте скорее приступим!  
Лёгкой руки и красивых плавных линий!

А я хочу пригласить вас поучаствовать в онлайн курсах по каллиграфии и латинскому письму, описание на сайте [www.sigrlynn.com/courses/](http://www.sigrlynn.com/courses/)  
Все материалы к рабочей тетради доступны: [www.sigrlynn.com/courses/free-calligraphy-lessons/](http://www.sigrlynn.com/courses/free-calligraphy-lessons/)




[www.sigrlynn.com](http://www.sigrlynn.com)



Утражденный



Логика письма остроконечным инструментом: движение вверх — это тонкая линия, движение вниз — толстая.





Упражнения на развитие моторики.




Упражнение на элементы прописных букв.







Упражнения на элементы прописных букв.





Упражнения на круглые элементы.



Упражнение на элемент «петля».



