

# СОВЕТСКИЙ СРЕДНИЙ ТАНК Т-34/76 обр. 1942 г.




## СХЕМА ОКРАСКИ МОДЕЛИ И РАЗМЕЩЕНИЕ ДЕКАЛЕЙ

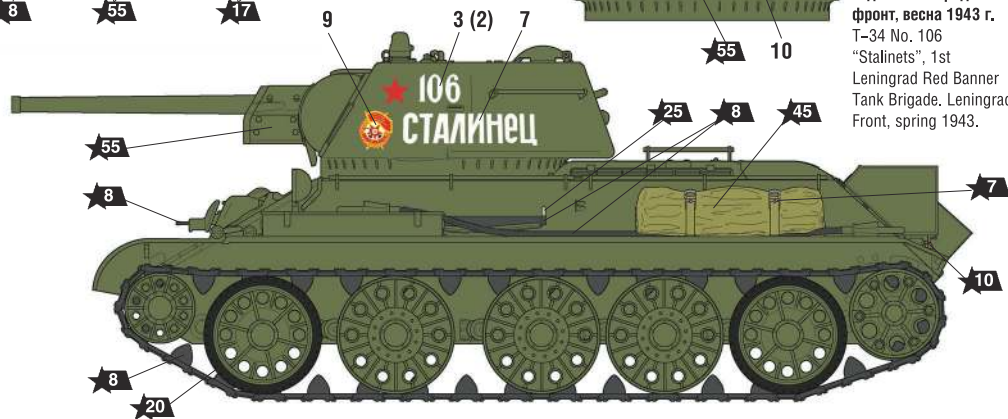
20 Номера красок  
Numbers of the paints

45 Номера декалей  
Numbers of the decals

Т-34 №107 «Сергей Киров» из состава 1-й Ленинградской Краснознаменной танковой бригады. Ленинградский фронт, январь-февраль 1943 г.  
T-34 No.107 "Sergey Kirov", 1st Leningrad Red Banner Tank Brigade, Leningrad Front, January-February 1943.



Т-34 №106 «Сталинец» из состава 1-й Ленинградской Краснознаменной танковой бригады. Ленинградский фронт, весна 1943 г.  
T-34 No. 106 "Stalinets", 1st Leningrad Red Banner Tank Brigade, Leningrad Front, spring 1943.



ДЕКАЛЬ

DECAL



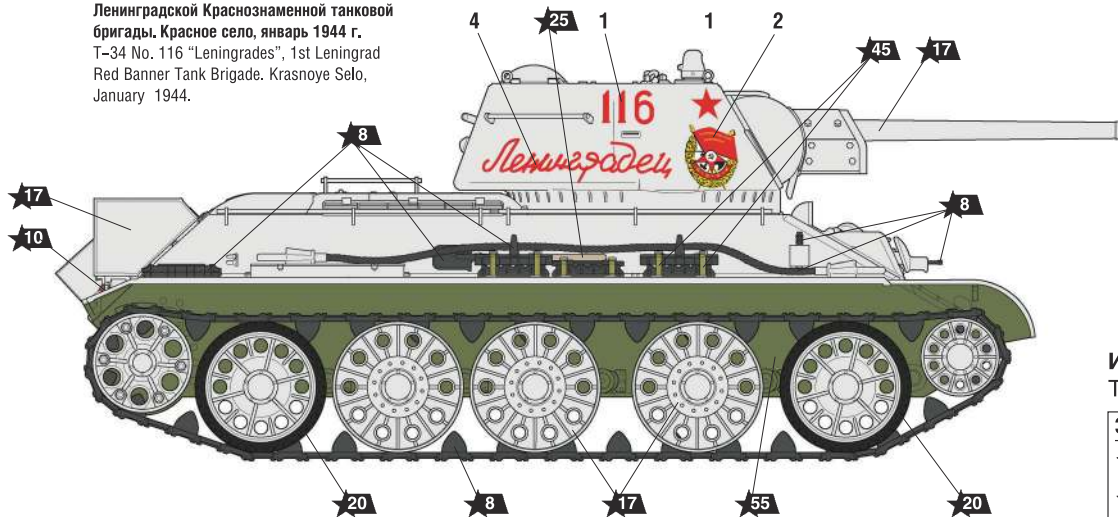
# SOVIET MEDIUM TANK T-34/76 mod. 1942

## THE MODEL PAINTING AND PLACING OF THE DECALS



После нанесения декалей мы рекомендуем использовать матовый лак Мастер акрил (МАКР-61). Это дополнительно защитит вашу модель от внешних воздействий, а также придаст необходимую матовость. Лак выпускается предприятием "Звезда" и продается отдельно.

Т-34 № 116 «Ленинградец» из состава 1-й Ленинградской Краснознаменной танковой бригады. Красное село, январь 1944 г.  
T-34 No. 116 "Leningrades", 1st Leningrad Red Banner Tank Brigade. Krasnoye Selo, January 1944.



### ИСПОЛЬЗУЕМЫЕ ЦВЕТА THE COLORS USED

ЗВЕЗДА	Tamiya
★5	серебро X11 silver
★7	сталь XF56 steel
★8	воронёная сталь X10 blue steel
★10	ржавчина XF9 rust
★17	белый XF2 white
★20	чёрный XF1 black
★25	древесный XF78 wood
★45	хаки XF51 khaki
★55	защитный XF61 protective

### ИСПОЛЬЗОВАНИЕ СДВИЖНЫХ КАРТИНОК (ДЕКАЛЕЙ)

### DIRECTIONS FOR APPLYING THE DECALS

