

## СХЕМА ОКРАСКИ МОДЕЛИ И РАЗМЕЩЕНИЕ ДЕКАЛЕЙ

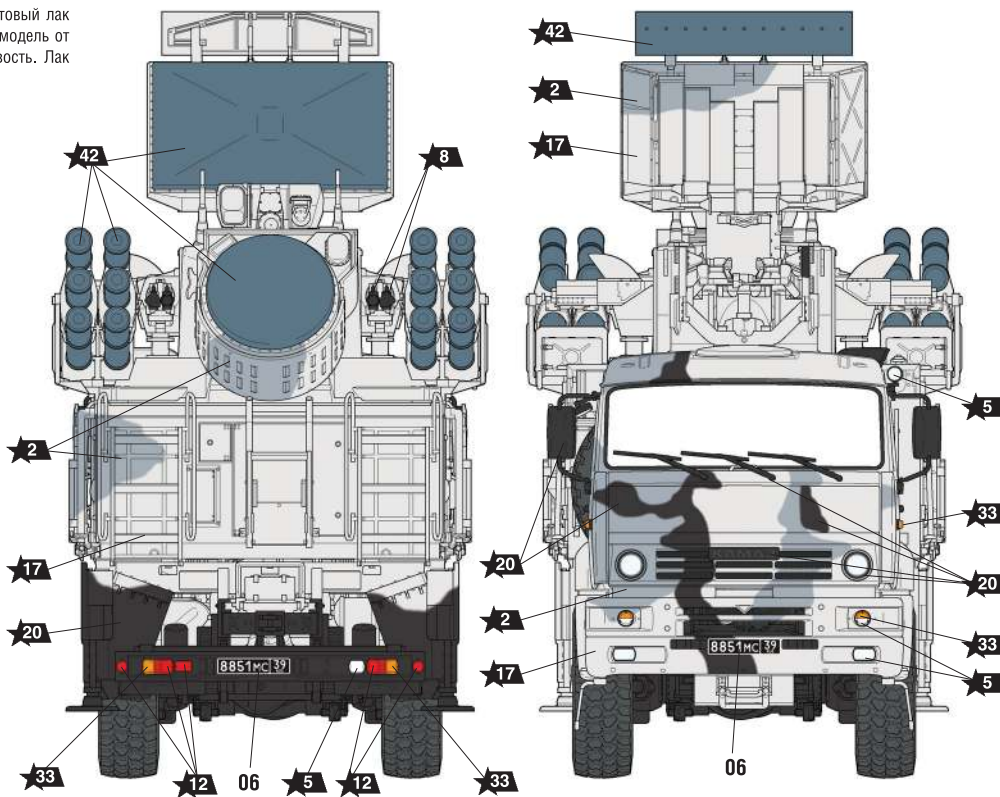
**20** Номера красок  
Numbers of the paints

**45** Номера декалей  
Numbers of the decals

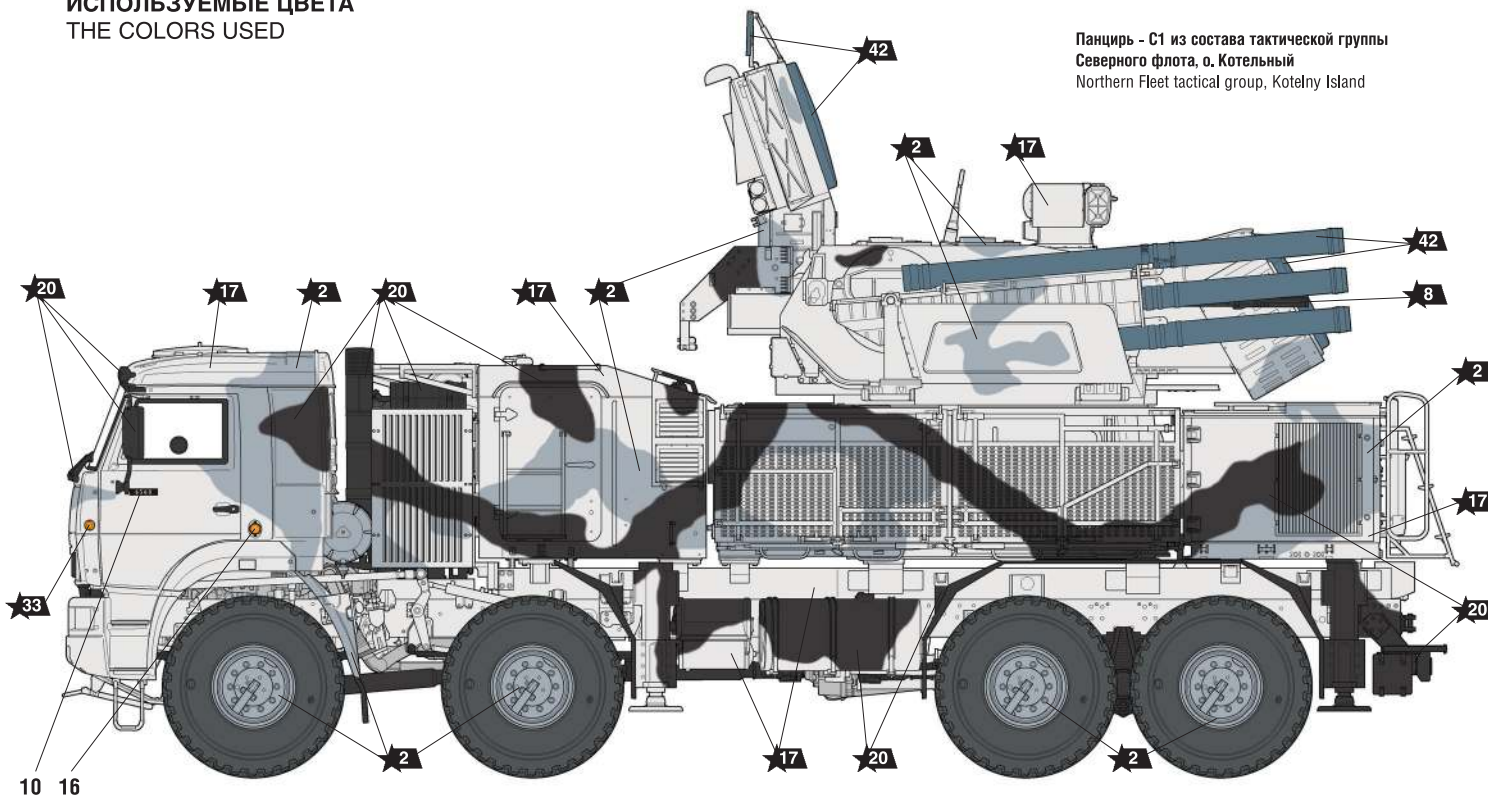
После нанесения декалей мы рекомендуем использовать матовый лак Мастер акрил (МАКР-61). Это дополнительно защитит вашу модель от внешних воздействий, а также придаст необходимую матовость. Лак выпускается предприятием "Звезда" и продается отдельно.

ЗВЕЗДА	Tamiya
★2 серо-голубой	XF18 grey-light blue
★5 серебро	X11 silver
★6 алюминий	XF16 aluminium
★7 сталь	XF56 steel
★8 воронёная сталь	X10 blue steel
★11 песочный	XF59 sand
★12 красный	XF7 red
★15 св.-коричневый	XF72 light-brown
★17 белый	XF2 white
★20 чёрный	XF1 black
★31 серый	XF53 grey
★33 оранжевый	X26 orange
★42 шаровый	XF24 grey-blue-green
★55 защитный	XF61 protective

### ИСПОЛЬЗУЕМЫЕ ЦВЕТА THE COLORS USED



Панцирь - С1 из состава тактической группы Северного флота, о. Котельный  
Northern Fleet tactical group, Kotelny Island



### ИСПОЛЬЗОВАНИЕ СДВИЖНЫХ КАРТИНОК (ДЕКАЛЕЙ) DIRECTIONS FOR APPLYING THE DECALS




### ДЕКАЛЬ

### DECAL

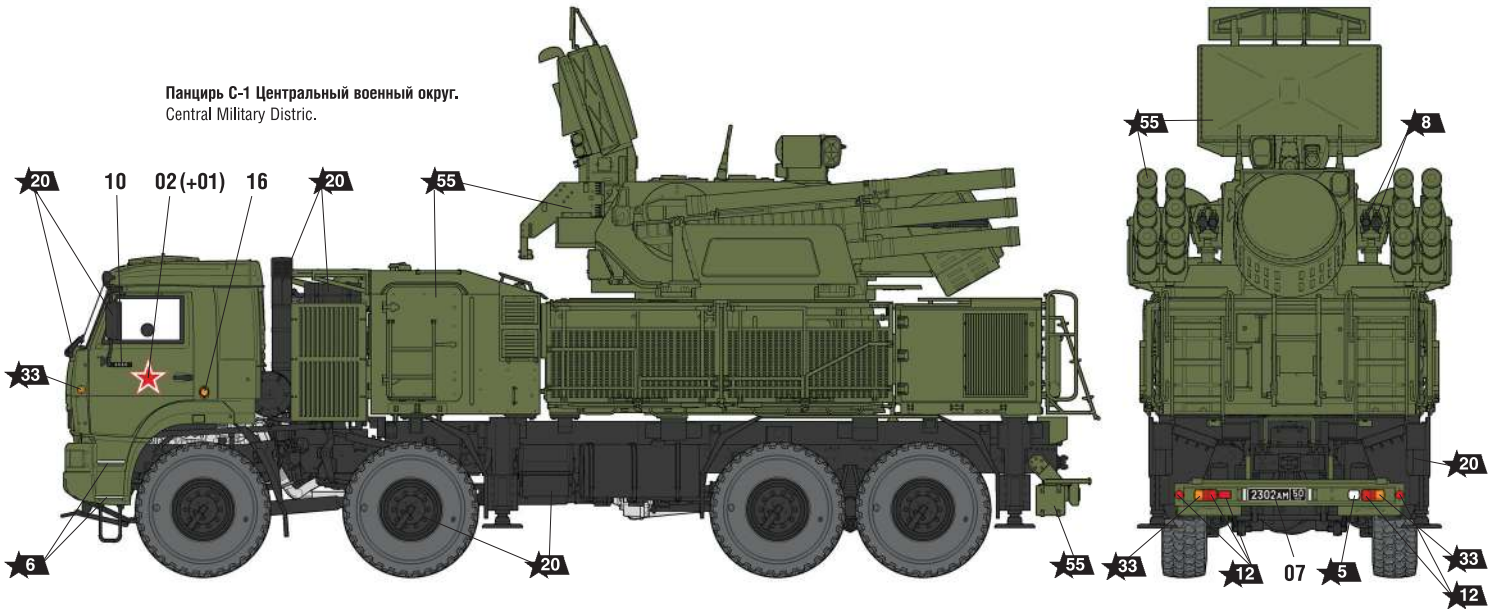
5069	13	12	19	16	20	17	14	15	18	1/72
01	10	★	★	1234567890	12345	09				
02	07	★	★	1234567890	67890	★				
03	08	★	★	1234567890	12345	★				01
04	05	★	★	1234567890	67890	★				
Russian self-propelled anti-aircraft system Pantsir-S1										



Панцирь С-1, Парад Победы, Москва  
Victory Parade, Moscow



Панцирь С-1 Центральный военный округ.  
Central Military District.



Панцирь С-1 в песочном камуфляже, Сирия  
Sand color scheme, Syria

