

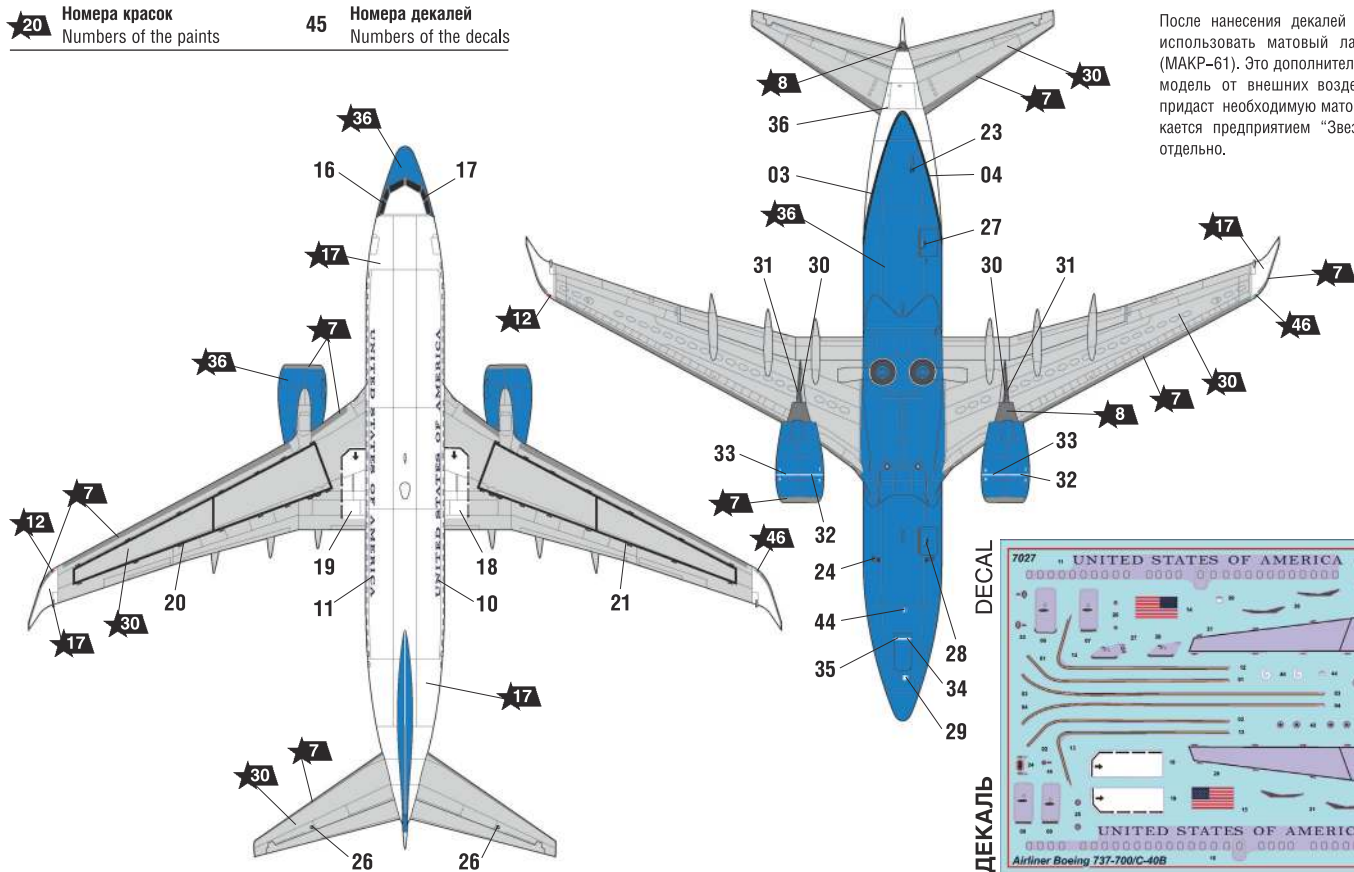
# AIRLINER BOEING 737-700 / C-40B




## THE MODEL PAINTING AND PLACING OF THE DECALS

**20** Номера красок  
Numbers of the paints

**45** Номера декалей  
Numbers of the decals



После нанесения декалей мы рекомендуем использовать матовый лак Мастер акрил (МАКР-61). Это дополнительно защитит вашу модель от внешних воздействий, а также придаст необходимую матовость. Лак выпускается предприятием "Звезда" и продается отдельно.

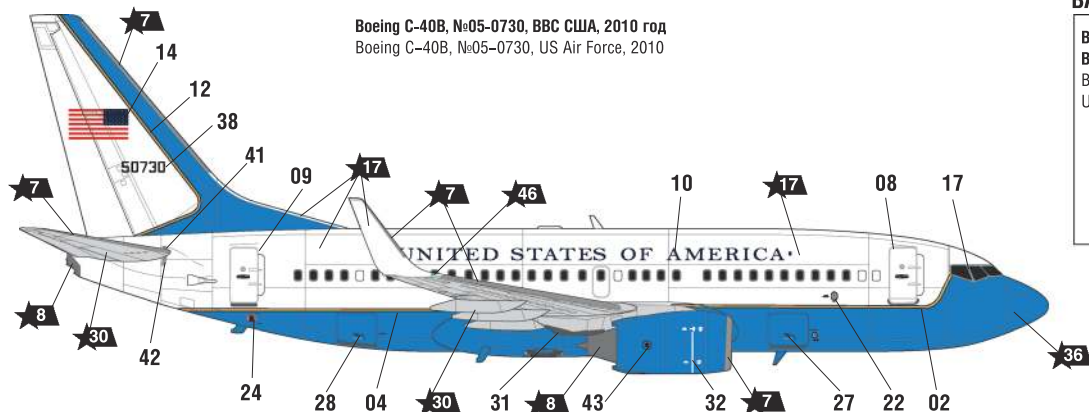


# Авиалайнер Боинг 737-700 / С-40В



## СХЕМА ОКРАСКИ МОДЕЛИ И РАЗМЕЩЕНИЕ ДЕКАЛЕЙ

Boeing C-40B, №05-0730, ВВС США, 2010 год  
Boeing C-40B, №05-0730, US Air Force, 2010




### ИСПОЛЗУЕМЫЕ ЦВЕТА THE COLORS USED


ЗВЕЗДА	Tamiya
★5	серебро X11 silver
★6	алюминий XF16 aluminium
★7	сталь XF56 steel
★8	воронёная сталь X10 blue steel
★17	белый XF2 white
★20	чёрный XF1 black
★30	светло-серый XF80 light-grey
★36	голубой X14 light-blue

### ВАРИАНТ

Boeing C-40C, №05-4613,  
ВВС США, 2008 год  
Boeing C-40C, №05-4613,  
US Air Force, 2008



### VERSION



### ИСПОЛЗОВАНИЕ СДВИЖНЫХ КАРТИНОК (ДЕКАЛЕЙ)

### DIRECTIONS FOR APPLYING THE DECALS

